

BUGETUL LOCAL DETALIAT PE ANUL 2015 SI ESTIMARI PENTRU ANII 2016-2018 PREZORERIA BAIA MARE



M.F.P.-A.N.A.F. - D.G.R.F.B. GIUJ NAROGA
 A.J.F.P. MARAMURES
 Nr. Inreg. 1913 din 16.02.2015

- mil lei -

DENUMIREA INDICATORILOR	Cod Indicator	PREVEDERI ANUALE				PREVEDERI TRIMESTRALE				Estimari		
		TOTAL	din care credite bugetare destinate stingerii platilor restante	Trim. I	Trim. II	Trim. III	Trim. IV	2016	2017	2018		
											Buget 2015	PREVEDERI TRIMESTRALE
TOTAL VENITURI (cod 00.02+00.15+00.16+00.17+45.02)	000102	287.744,00		122.774,20	89.612,65	48.802,15	26.555,00	314.315,06	328.909,50	339.141,00		
VENITURI PROPRII (00.02-11.02-37.02+00.15+00.16)	4802	138.424,00		70.995,94	47.391,91	20.012,15	24,00	157.548,81	168.942,80	170.800,16		
I. VENITURI CURENTE (cod 00.03+00.12)	0002	241.993,31		99.389,94	74.248,91	43.455,15	24.899,31	258.020,62	272.655,33	276.844,90		
A. VENITURI FISCALE (cod 00.04+00.09+00.10+00.11)	0003	223.344,31		80.740,94	74.248,91	43.455,15	24.899,31	242.061,87	252.222,22	258.182,98		
A1. IMPOZIT PE VENIT, PROFIT SI CASTIGURI DIN CAPITAL (cod 00.05+00.06+00.07)	0004	72.823,00		30.560,00	26.479,00	15.660,00	24,00	76.962,37	81.331,30	85.945,04		
A1.1. IMPOZIT PE VENIT, PROFIT SI CASTIGURI DIN CAPITAL DE LA PERSOANE JURIDICE (cod 01.02)	0005	966,00		200,00	566,00	200,00		993,05	1.017,87	1.041,25		
Impozit pe profit (cod 01.02.01)	0102	966,00		200,00	566,00	200,00		993,05	1.017,87	1.041,25		
Impozit pe profit de la agenti economici	010201	966,00		200,00	566,00	200,00		993,05	1.017,87	1.041,25		
A1.2. IMPOZIT PE VENIT, PROFIT, SI CASTIGURI DIN CAPITAL DE LA PERSOANE FIZICE (cod 03.02+04.02)	0006	71.857,00		30.460,00	25.913,00	15.460,00	24,00	75.969,32	80.313,43	84.903,79		
Impozit pe venit (cod 03.02.17+03.02.18)	0302	1.833,00		460,00	913,00	460,00		1.884,32	1.931,43	1.975,79		
Impozitul pe veniturile din transferul proprietatilor imobiliare din patrimoniul personal	030218	1.833,00		460,00	913,00	460,00		1.884,32	1.931,43	1.975,79		
Cote si sume defalcate din impozitul pe venit (cod 04.02.01+04.02.04)	0402	70.024,00		30.000,00	25.000,00	15.000,00	24,00	74.085,00	78.382,00	82.928,00		
Cote defalcate din impozitul pe venit	040201	70.024,00		30.000,00	25.000,00	15.000,00	24,00	74.085,00	78.382,00	82.928,00		
A3. IMPOZITE SI TAXE PE PROPRIETATE (cod 07.02)	0009	34.862,00		12.359,18	18.150,67	4.352,15		52.088,94	53.963,66	53.156,94		
Impozite si taxe pe proprietate (cod 07.02.01+07.02.02+07.02.03+07.02.50)	0702	34.862,00		12.359,18	18.150,67	4.352,15		52.088,94	53.963,66	53.156,94		

DENUMIREA INDICATORILOR	Cod Indicator	PREVEDERI ANUALE				PREVEDERI TRIMESTRIALE				Estimari		
		TOTAL	din care credite bugetare destinate singurii platitori restante	Buget 2015				2016	2017	2018		
				Trim. I	Trim. II	Trim. III	Trim. IV					
Impozit si taxa pe cladiri (cod 07.02.01.01+07.02.01.02)	070201	31.018,00		10.000,00	16.665,85	4.352,15		45.000,00	46.000,00	45.000,00		
Impozit pe cladiri de la persoane fizice *)	07020101	8.553,61		5.000,00	2.201,46	1.352,15		X	X	X		
Impozit si taxa pe cladiri de la persoane juridice *)	07020102	22.464,39		5.000,00	14.464,39	3.000,00		X	X	X		
Impozit si taxa pe teren (cod 07.02.02.01+07.02.02.02+07.02.02.03)	070202	2.882,00		1.613,52	1.268,48			6.100,00	6.950,00	7.120,00		
Impozit pe terenuri de la persoane fizice *)	07020201	973,17		700,00	273,17			X	X	X		
Impozit si taxa pe teren de la persoane juridice *)	07020202	1.810,31		815,00	995,31			X	X	X		
Impozitul pe terenul din extravilan) + Restante din anii anteriori din impozitul pe teren agricol	07020203	98,52		98,52				X	X	X		
Taxe judiciare de timbru si alte taxe de timbru	070203	961,00		744,66	216,34			987,91	1.012,61	1.035,86		
Alte impozite si taxe pe proprietate	070250	1,00		1,00				1,03	1,05	1,08		
A4. IMPOZITE SI TAXE PE BUNURI SI SERVICII (cod 11.02+12.02+15.02+16.02)	0010	115.245,31		37.307,76	29.619,24	23.443,00	24.875,31	112.584,97	116.491,03	118.634,75		
Sume defalcate din TVA (cod 11.02.01+11.02.02+11.02.05+11.02.06)	1102	104.044,31		28.869,00	26.857,00	23.443,00	24.875,31	100.960,11	104.213,04	106.556,74		
Sume defalcate din taxa pe valoarea adaugata pentru finantarea cheltuielilor descentralizate la nivelul comunelor, oraselor, municipiilor, sectoarelor si Municipiului Bucuresti	110202	103.230,00		28.625,00	26.613,00	23.279,00	24.713,00	100.123,00	103.355,00	105.679,00		
Sume defalcate din taxa pe valoarea adaugata pentru echilibrarea bugetelor locale	110206	814,31		244,00	244,00	164,00	162,31	837,11	858,04	877,74		
Alte impozite si taxe generale pe bunuri si servicii (cod 12.02.07)	1202	109,00		109,00				112,05	114,85	117,49		
Taxe hoteliere	120207	109,00		109,00				112,05	114,85	117,49		
Taxe pe servicii specifice (cod 15.02.01+15.02.50)	1502	82,00		82,00				84,29	86,40	88,38		
Impozit pe spectacole	150201	79,00		79,00				81,21	83,24	85,15		
Alte taxe pe servicii specifice	150250	3,00		3,00				3,08	3,16	3,23		
Taxe pe utilizarea bunurilor, autorizarea utilizarii bunurilor sau pe desfasurarea de activitati (cod	1602	11.010,00		8.247,76	2.762,24			11.428,52	12.076,74	11.872,14		

DENUMIREA INDICATORILOR	Cod Indicator	PREVEDERI ANUALE				PREVEDERI TRIMESTRIALE				Estimari		
		TOTAL	din care credite bugetare destinate stingerii platilor restante	Trim. I	Trim. II	Trim. III	Trim. IV	2016	2017	2018		
											Buget 2015	Buget 2015
16.02.02+16.02.03+16.02.50)												
Impozit pe mijloacele de transport (cod 16.02.02.01+16.02.02.02)	160202	9.134,00		6.371,76	2.762,24		9.500,00	10.100,00	9.850,00			
Impozit pe mijloacele de transport deținute de persoane fizice *)	16020201	5.200,21		3.371,76	1.828,45		X	X	X			
Impozit pe mijloacele de transport deținute de persoane juridice *)	16020202	3.933,79		3.000,00	933,79		X	X	X			
Taxe si tarife pentru eliberarea de licente si autorizatii de functionare	160203	668,00		668,00			668,70	703,87	720,04			
Alte taxe pe utilizarea bunurilor, autorizarea utilizarii bunurilor sau pe desfasurare de activitati	160250	1.208,00		1.208,00			1.241,82	1.272,87	1.302,10			
A6. ALTE IMPOZITE SI TAXE FISCALE (cod 18.02)	0011	414,00		414,00			425,59	436,23	446,25			
Alte impozite si taxe fiscale (cod 18.02.50)	1802	414,00		414,00			425,59	436,23	446,25			
Alte impozite si taxe	180260	414,00		414,00			425,59	436,23	446,25			
C. VENITURI NEFISCALE (cod 00.13+00.14)	0012	18.649,00		18.649,00			15.958,75	20.433,11	18.661,92			
C1. VENITURI DIN PROPRIETATE (cod 30.02+31.02)	0013	8.880,00		8.880,00			8.774,79	11.268,69	11.774,86			
Venituri din proprietate (cod 30.02.01+30.02.05+30.02.08+30.02.50)	3002	8.880,00		8.880,00			8.774,79	11.268,69	11.774,86			
Varsaminte din profitul net al regiilor autonome	300201	241,00		241,00			247,75	253,94	259,77			
Venituri din concesiuni si inchirieri (cod 30.02.05.30)	300205	8.625,00		8.625,00			8.512,65	11.000,00	11.500,00			
Alte venituri din concesiuni si inchirieri de catre institutiile publice	30020530	8.625,00		8.625,00			8.512,65	11.000,00	11.500,00			
Venituri din dividende (cod 30.02.08.02+ 30.02.08.03)	300208	14,00		14,00			14,39	14,75	15,09			
Venituri din dividende de la alti plattori	30020802	14,00		14,00			X	X	X			
C2. VANZARI DE BUNURI SI SERVICII (cod 33.02+34.02+35.02+36.02+37.02)	0014	9.769,00		9.769,00			7.183,96	9.164,42	6.887,06			
Venituri din prestari de servicii si alte activitati (cod33.02.08+33.02.10+33.02.12+33.02.24 +33.02.27+33.02.28+33.02.50)	3302	3.087,00		3.087,00			4.545,08	5.083,70	4.120,08			
Venituri din prestari de servicii	330208	1.584,00		1.584,00			3.000,00	3.500,00	2.500,00			

DENUMIREA INDICATORILOR	Cod indicator	PREVEDERI ANUALE					PREVEDERI TRIMESTRIALE				Estimari		
		TOTAL	din care credite bugetare destinate stingerii platilor restante	Trim. I	Trim. II	Trim. III	Trim. IV	2016	2017	2018			
											Buget 2015		
Contributia parintilor sau sustinatorilor legali pentru intretinerea copiilor in crese	330210	334,00		334,00				343,35	351,94	360,02			
Contributia persoanelor beneficiare ale cantinelor de ajutor social	330212	28,00		28,00				28,78	29,50	30,18			
Contributia lunara a parintilor pentru intretinerea copiilor in unitatile de protectie sociala	330227	4,00		4,00				4,11	4,21	4,31			
Venituri din recuperarea cheltuielilor de judecata, imputarii si despagubiri	330228	36,00		36,00				37,01	37,93	38,80			
Alte venituri din prestari de servicii si alte activitati	330250	1.101,00		1.101,00				1.131,83	1.160,12	1.186,77			
Venituri din taxe administrative, eliberari permise (cod34.02.02+34.02.50)	3402	1.291,00		1.291,00				1.327,15	1.360,33	1.391,57			
Taxe extrajudiciare de timbru	340202	1.291,00		1.291,00				1.327,15	1.360,33	1.391,57			
Amenzi, penalitati si confiscari (cod 35.02.01 la 35.02.03+35.02.50)	3502	4.116,00		4.116,00				1,03	1,05	1,08			
Venituri din amenzi si alte sanctiuni aplicate potrivit dispozitiilor legale (cod 35.02.01.02)	350201	4.115,00		4.115,00									
Venituri din amenzi si alte sanctiuni aplicate de catre alte institutii de specialitate	35020102	4.115,00		4.115,00									
Incasari din valorificarea bunurilor confiscate, abandonate si alte sume constatate odata cu confiscarea potrivit legii	350203	1,00		1,00				1,03	1,05	1,08			
Diverse venituri (cod36.02.01+36.02.05+36.02.06+36.02.07+36.02.11+36.02.14+36.02.22+36.02.23+36.02.50)	3602	1.261,00		1.261,00				1.296,31	2.704,59	1.359,24			
Taxe speciale	360206	25,00		25,00				25,70	26,34	26,95			
Varsaminte din amortizarea mijloacelor fixe	360207	191,00		191,00				196,35	201,26	205,88			
Alte venituri	360250	1.045,00		1.045,00				1.074,26	2.476,99	1.126,41			
Transferuri voluntare, altele decat subventiile (cod 37.02.01+37.02.03+37.02.04+37.02.05+37.02.50)	3702	14,00		14,00				14,39	14,75	15,09			
Donatii si sponsorizari	370201	14,00		14,00				14,39	14,75	15,09			
Varsaminte din sectiunea de functionare pentru finantarea sectiunii de	370203	-6.240,00		-4.000,00		-2.077,69		-162,31	-20.000,00	-25.000,00	-20.000,00		

DENUMIREA INDICATORILOR	Cod Indicator	PREVEDERI ANUALE				PREVEDERI TRIMESTRIALE				Estimari					
		TOTAL	din care credite bugetare destinate stingerii platilor restante	Trim. I	Trim. II	Trim. III	Trim. IV	2016	2017	2018					
											Budget 2015				
dezvoltare a bugetului local (cu semnul minus)															
Varsaminte din sectiunea de functionare	370204	6.240,00		4.000,00	2.077,69			162,31	20.000,00	25.000,00	20.000,00				
II. VENITURI DIN CAPITAL (cod 39.02)	0015	489,00		489,00					502,69	515,26	527,09				
Venituri din valorificarea unor bunuri (cod39.02.01+39.02.03+39.02.04+39.02.07+39.02.10)	3902	489,00		489,00					502,69	515,26	527,09				
Venituri din valorificarea unor bunuri ale institutiilor publice	390201	14,00		14,00					14,39	14,75	15,09				
Venituri din vanzarea locuintelor construite din fondurile statului	390203	105,00		105,00					107,94	110,64	113,18				
Depozite speciale pentru constructii de locuinte	390210	370,00		370,00					380,36	389,87	398,82				
IV. SUBVENTII (cod 00.18)	0017	219,69		134,69	55,00	30,00			19.301,19	23.737,98	35.768,84				
SUBVENTII DE LA ALTE NIVELE ALE ADMINISTRATIEI PUBLICE (cod 42.02+43.02)	0018	219,69		134,69	55,00	30,00			19.301,19	23.737,98	35.768,84				
Subventii de la bugetul de stat (cod42.02.01+42.02.05+42.02.10+42.02.12 la 42.02.21+42.02.28+42.02.29+42.02.32 la 42.02.36+42.02.40 la 42.02.42+42.02.44 la 42.02.46+42.02.51+42.02.52+42.02.54+42.02.55+42.02.62 la 42.02.65)	4202	219,69		134,69	55,00	30,00			19.301,19	23.737,98	35.768,84				
Subventii de la bugetul de stat catre bugetele locale necesare sustinerii derularii proiectelor finantate din fonduri externe nerambursabile (FEN) postaderare	420220								19.075,35	23.132,94	35.427,68				
Subventii pentru acordarea ajutorului pentru incalzirea locuintei cu lemne, carbuni, combustibili petrolieri	420234	99,69		99,69					102,48	105,04	107,46				
Subventii din bugetul de stat pentru finantarea sanatatii	420241	120,00		35,00	55,00	30,00			123,36	500,00	233,70				
Sume primite de la UE/aliti donatori in contul platilor efectuate si prefinantari (cod 45.02.01 la 45.02.05 +45.02.07+45.02.08+45.02.15 la 45.02.21)	4502	45.042,00		22.760,57	15.308,74	5.317,00			36.490,56	32.000,93	26.000,17				
Fondul European de Dezvoltare Regionala (cod 45.02.01.01+45.02.01.02+45.02.01.03) *)	450201	44.301,00		22.019,57	15.308,74	5.317,00			36.490,56	32.000,93	26.000,17				
Sume primite in contul platilor efectuate in anul curent	45020101	41.601,00		19.319,57	15.308,74	5.317,00			1.655,69	X	X	X			

DENUMIREA INDICATORILOR	Cod Indicator	PREVEDERI ANUALE				PREVEDERI TRIMESTRIALE				Estimari		
		TOTAL	din care credite bugetare destinate singurei platiilor restante	Trim. I	Trim. II	Trim. III	Trim. IV	2016	2017	2018		
											Buget 2015	
Sume primite in contul platilor efectuate in anii anteriori	45020102	2.700,00		2.700,00				X	X	X		
Fondul European Agricol de Dezvoltare Rurala (cod 45.02.04.01+45.02.04.02+45.02.04.03) *)	450204	400,00		400,00				X	X	X		
Sume primite in contul platilor efectuate in anul curent	45020401	400,00		400,00				X	X	X		
Instrumentul European de Vecinatate si Parteneriat (cod 45.02.08.01+45.02.08.02+45.02.08.03)*)	450208	341,00		341,00								
Sume primite in contul platilor efectuate in anul curent	45020801	341,00		341,00				X	X	X		
TOTAL CHELTUIELI (cod 50.02 + 59.02 + 63.02 + 70.02 + 74.02 + 79.02)	4902	287.812,00	1.352,69	122.842,20	89.612,65	48.802,15	26.555,00	314.315,06	328.909,50	339.141,00		
TOTAL CHELTUIELI (SECTIUNEA DE FUNCTIONARE+SECTIUNEA DE DEZVOLTARE)		287.812,00	1.352,69	122.842,20	89.612,65	48.802,15	26.555,00	314.315,06	328.909,50	339.141,00		
SECTIUNEA DE FUNCTIONARE (cod 01+79+84)	F	235.782,00	1.036,73	95.333,63	72.226,22	43.485,15	24.737,00	238.050,11	248.059,11	256.980,18		
CHELTUIELI CURENTE (cod 10+20+30+40+50+51SF+55SF+57+59)	01F	231.052,00	1.036,73	94.148,63	71.041,22	42.300,15	23.562,00	233.187,67	243.210,86	252.141,39		
TITLUL I CHELTUIELI DE PERSONAL (cod 10.01+10.02+10.03)	10	108.139,00		34.168,21	31.897,19	29.691,95	12.381,65	110.180,00	116.049,00	121.309,00		
TITLUL II BUNURI SI SERVICII (cod 20.01 la 20.06+20.09 la 20.16+20.18 la 20.25+20.27+20.30)	20	65.546,00	907,91	32.893,16	21.966,89	3.725,09	6.960,86	57.331,06	58.716,37	59.869,21		
TITLUL III DOBANZI (cod 30.01 la 30.03)	30	5.000,00		2.580,00	1.620,00	610,00	190,00	5.140,00	5.125,00	5.115,00		
TITLUL IV SUBVENTII (cod 40.03+40.20+40.30)	40	8.000,00		3.500,00	3.500,00	1.000,00		11.504,00	12.079,00	12.079,00		
TITLUL VI TRANSFERURI INTRE UNITATI ALE ADMINISTRATIEI PUBLICE (cod 51.01)	51F	13.628,00		4.687,00	5.618,00	1.743,00	1.580,00	14.687,18	14.673,70	14.673,04		
TITLUL VII ALTE TRANSFERURI (cod 55.01+55.02)	55F	3.830,00		1.750,00	400,00	1.680,00		3.937,24	3.925,75	3.918,09		
TITLUL IX ASISTENTA SOCIALA (cod 57.02)	57	11.465,00	128,82	4.739,30	3.130,95	2.247,90	1.346,85	14.661,22	16.860,56	19.342,10		
TITLUL X ALTE CHELTUIELI (cod 59.01 + 59.02 + 59.08 + 59.11 + 59.12 + 59.15 + 59.17 + 59.20 + 59.22 + 59.25 + 59.30+59.35)	59	15.444,00		9.830,96	2.908,19	1.602,21	1.102,64	15.746,97	15.791,48	15.835,95		
OPERATIUNI FINANCIARE (cod 80+81)	79F	4.730,00		1.185,00	1.185,00	1.185,00	1.175,00	4.862,44	4.848,25	4.838,79		

DENUMIREA INDICATORILOR	Cod indicator	Buget 2015												Estimari		
		PREVEDERIANUALE				PREVEDERI TRIMESTRIALE				2016	2017	2018				
		TOTAL	din care credite bugetare destinate singerii pailor restante	Trim. I	Trim. II	Trim. III	Trim. IV									
TITLUL XVI RAMBURSARI DE CREDITE (cod 81.01+81.02)	81F	4.730,00		1.185,00	1.185,00	1.185,00	1.175,00	4.862,44	4.846,25	4.838,79						
SECTIUNEA DE DEZVOLTARE (cod 51+55+56+70+79+84)	D	52.030,00	315,96	27.508,57	17.386,43	5.317,00	1.818,00	76.264,95	80.850,39	82.160,82						
TITLUL VI TRANSFERURI INTRE UNITATI ALE ADMINISTRATIEI PUBLICE (cod 51.02)	51D	500,00		200,00	300,00			500,00	525,00	550,00						
TITLUL VII ALTE TRANSFERURI (cod 55.01)	55D	3.407,00		3.128,00	126,00	126,00	27,00	6.542,20	6.523,11	6.510,37						
Titlul VIII Proiecte cu finantare din Fonduri externe nerambursabile (FEN) postaderare (cod 56.01 la 56.05+cod 56.07 + 56.08 + 56.15 la 56.18 +56.25+56.27+56.28)	56	27.832,00		10.164,57	10.965,43	4.911,00	1.791,00	25.802,48	29.714,68	25.040,14						
CHELTUIELI DE CAPITAL (cod 71+72+75)	70	20.291,00	315,96	14.016,00	5.995,00	280,00		43.420,27	44.087,60	50.060,31						
TITLUL XII ACTIVE NEFINANCIARE (cod 71.01 + 71.03)	71	20.291,00	315,96	14.016,00	5.995,00	280,00		43.420,27	44.087,60	50.060,31						
Partea I-a SERVICII PUBLICE GENERALE (cod 51.02+54.02+55.02+56.02)	5002	26.580,00		9.463,90	7.669,60	6.168,65	3.277,85	34.560,12	32.611,08	31.890,35						
TOTAL CHELTUIELI (SECTIUNEA DE FUNCTIONARE+SECTIUNEA DE DEZVOLTARE)		26.580,00		9.463,90	7.669,60	6.168,65	3.277,85	34.560,12	32.611,08	31.890,35						
SECTIUNEA DE FUNCTIONARE (cod 01+79+84)	F	24.900,00		8.842,90	7.043,60	5.762,65	3.250,85	27.619,52	28.635,83	29.659,00						
CHELTUIELI CURENTE (cod 10+20+30+40+50+51SF+55SF+57+59)	01F	24.900,00		8.842,90	7.043,60	5.762,65	3.250,85	27.619,52	28.635,83	29.659,00						
TITLUL I CHELTUIELI DE PERSONAL (cod 10.01+10.02+10.03)	10	15.300,00		4.442,00	4.420,00	4.242,00	2.196,00	17.750,00	18.750,00	19.750,00						
TITLUL II BUNURI SI SERVICII (cod 20.01 la 20.06+20.09 la 20.16+20.18 la 20.25+20.27+20.30)	20	4.600,00		1.820,90	1.003,60	910,65	864,85	4.729,52	4.780,83	4.794,00						
TITLUL III DOBANZI (cod 30.01 la 30.03)	30	5.000,00		2.580,00	1.620,00	610,00	190,00	5.140,00	5.125,00	5.115,00						
SECTIUNEA DE DEZVOLTARE (cod 51+55+56+70+79+84)	D	1.680,00		621,00	626,00	406,00	27,00	6.940,60	3.975,25	2.231,35						
TITLUL VII ALTE TRANSFERURI (cod 55.01)	55D	450,00		171,00	126,00	126,00	27,00	462,60	461,25	460,35						
CHELTUIELI DE CAPITAL (cod 71+72+75)	70	1.230,00		450,00	500,00	280,00		6.478,00	3.514,00	1.771,00						
TITLUL XII ACTIVE NEFINANCIARE (cod 71.01 + 71.03)	71	1.230,00		450,00	500,00	280,00		6.478,00	3.514,00	1.771,00						
Autoritati publice si actiuni externe (cod 51.02.01)	5102	16.280,00		5.168,00	4.432,75	4.212,00	2.467,25	18.024,60	19.050,25	20.078,35						

DENUMIREA INDICATORILOR	Cod indicator	PREVEDERI ANUALE				PREVEDERI TRIMESTRIALE				Estimari		
		TOTAL	din care credite bugetare destinate stingerii platilor restante	Trim. I	Trim. II	Trim. III	Trim. IV	2016	2017	2018		
											Buget 2015	PREVEDERI TRIMESTRIALE
TOTAL CHELTUIELI (SECTIUNEA DE FUNCTIONARE+SECTIUNEA DE DEZVOLTARE)		16.280,00		5.168,00	4.432,75	4.212,00	2.467,25	18.024,60	19.050,25	20.078,35		
SECTIUNEA DE FUNCTIONARE (cod 01+79+84)	F	15.000,00		4.647,00	4.006,75	3.906,00	2.440,25	16.084,00	17.075,00	18.069,00		
CHELTUIELI CURENTE (cod 10+20+30+40+50+51SF+55SF+57+59)	01F	15.000,00		4.647,00	4.006,75	3.906,00	2.440,25	16.084,00	17.075,00	18.069,00		
TITLUL I CHELTUIELI DE PERSONAL (cod 10.01+10.02+10.03)	10	12.000,00		3.450,00	3.442,00	3.308,00	1.800,00	13.000,00	14.000,00	15.000,00		
TITLUL II BUNURI SI SERVICII (cod 20.01 la 20.06+20.09 la 20.16+20.18 la 20.25+20.27+20.30)	20	3.000,00		1.197,00	564,75	598,00	640,25	3.084,00	3.075,00	3.069,00		
SECTIUNEA DE DEZVOLTARE (cod 51+55+56+70+79+84)	D	1.280,00		521,00	426,00	306,00	27,00	1.940,60	1.975,25	2.009,35		
TITLUL VII ALTE TRANSFERURI (cod 55.01)	55D	450,00		171,00	126,00	126,00	27,00	462,60	461,25	460,35		
CHELTUIELI DE CAPITAL (cod 71+72+75)	70	830,00		350,00	300,00	180,00		1.478,00	1.514,00	1.549,00		
TITLUL XII ACTIVE NEFINANCIARE (cod 71.01 + 71.03)	71	830,00		350,00	300,00	180,00		1.478,00	1.514,00	1.549,00		
Autoritati executive si legislative (cod 51.02.01.03)	510201	16.280,00		5.168,00	4.432,75	4.212,00	2.467,25	18.024,60	19.050,25	20.078,35		
Autoritati executive	51020103	16.280,00		5.168,00	4.432,75	4.212,00	2.467,25	18.024,60	19.050,25	20.078,35		
Alte servicii publice generale (cod 54.02.05 la 54.02.07+54.02.10+54.02.50)	5402	800,00		267,00	213,00	193,50	126,50	953,00	955,00	958,00		
TOTAL CHELTUIELI (SECTIUNEA DE FUNCTIONARE+SECTIUNEA DE DEZVOLTARE)		800,00		267,00	213,00	193,50	126,50	953,00	955,00	958,00		
SECTIUNEA DE FUNCTIONARE (cod 01+79+84)	F	800,00		267,00	213,00	193,50	126,50	953,00	955,00	958,00		
CHELTUIELI CURENTE (cod 10+20+30+40+50+51SF+55SF+57+59)	01F	800,00		267,00	213,00	193,50	126,50	953,00	955,00	958,00		
TITLUL I CHELTUIELI DE PERSONAL (cod 10.01+10.02+10.03)	10	700,00		198,00	190,00	187,00	125,00	850,00	850,00	850,00		
TITLUL II BUNURI SI SERVICII (cod 20.01 la 20.06+20.09 la 20.16+20.18 la 20.25+20.27+20.30)	20	100,00		69,00	23,00	6,50	1,50	103,00	105,00	108,00		
Servicii publice comunitare de evidenta a persoanelor	540210	800,00		267,00	213,00	193,50	126,50	953,00	955,00	958,00		
Tranzactii privind datoria publica si imprumuturi	5502	5.000,00		2.580,00	1.620,00	610,00	190,00	5.140,00	5.125,00	5.115,00		

DENUMIREA INDICATORILOR	Cod indicator	PREVEDERI ANUALE					PREVEDERI TRIMESTRIALE				Estimari		
		TOTAL	din care credite bugetare destinate stingerii platilor restante	Trim. I	Trim. II	Trim. III	Trim. IV	2016	2017	2018			
											Buget 2015		
TOTAL CHELTUIELI (SECTIUNEA DE FUNCTIONARE+SECTIUNEA DE DEZVOLTARE)		5.000,00		2.580,00	1.620,00	610,00	190,00	5.140,00	5.125,00	5.115,00			
SECTIUNEA DE FUNCTIONARE (cod 01+79+84)	F	5.000,00		2.580,00	1.620,00	610,00	190,00	5.140,00	5.125,00	5.115,00			
CHELTUIELI CURENTE (cod 10+20+30+40+50+51SF+55SF+57+59)	01F	5.000,00		2.580,00	1.620,00	610,00	190,00	5.140,00	5.125,00	5.115,00			
TITLUL III DOBANZI (cod 30.01 la 30.03)	30	5.000,00		2.580,00	1.620,00	610,00	190,00	5.140,00	5.125,00	5.115,00			
Partea a II-a APARARE, ORDINE PUBLICA SI SIGURANTA NATIONALA (cod 60.02+61.02)	5902	4.500,00		1.448,90	1.403,85	1.153,15	494,10	10.442,52	7.480,83	5.739,00			
TOTAL CHELTUIELI (SECTIUNEA DE FUNCTIONARE+SECTIUNEA DE DEZVOLTARE)		4.500,00		1.448,90	1.403,85	1.153,15	494,10	10.442,52	7.480,83	5.739,00			
SECTIUNEA DE FUNCTIONARE (cod 01+79+84)	F	4.100,00		1.348,90	1.203,85	1.053,15	494,10	5.442,52	5.480,83	5.517,00			
CHELTUIELI CURENTE (cod 10+20+30+40+50+51SF+55SF+57+59)	01F	4.100,00		1.348,90	1.203,85	1.053,15	494,10	5.442,52	5.480,83	5.517,00			
TITLUL I CHELTUIELI DE PERSONAL (cod 10.01+10.02+10.03)	10	2.600,00		794,00	788,00	747,00	271,00	3.900,00	3.900,00	3.900,00			
TITLUL II BUNURI SI SERVICII (cod 20.01 la 20.06+20.09 la 20.16+20.18 la 20.25+20.27+20.30)	20	1.500,00		554,90	415,85	306,15	223,10	1.542,52	1.580,83	1.617,00			
SECTIUNEA DE DEZVOLTARE (cod 51+55+56+70+79+84)	D	400,00		100,00	200,00	100,00		5.000,00	2.000,00	222,00			
CHELTUIELI DE CAPITAL (cod 71+72+75)	70	400,00		100,00	200,00	100,00		5.000,00	2.000,00	222,00			
TITLUL XII ACTIVE NEFINANCIARE (cod 71.01 + 71.03)	71	400,00		100,00	200,00	100,00		5.000,00	2.000,00	222,00			
Ordine publica si siguranta nationala (cod 61.02.03+61.02.05+61.02.50)	6102	4.500,00		1.448,90	1.403,85	1.153,15	494,10	10.442,52	7.480,83	5.739,00			
TOTAL CHELTUIELI (SECTIUNEA DE FUNCTIONARE+SECTIUNEA DE DEZVOLTARE)		4.500,00		1.448,90	1.403,85	1.153,15	494,10	10.442,52	7.480,83	5.739,00			
SECTIUNEA DE FUNCTIONARE (cod 01+79+84)	F	4.100,00		1.348,90	1.203,85	1.053,15	494,10	5.442,52	5.480,83	5.517,00			
CHELTUIELI CURENTE (cod 10+20+30+40+50+51SF+55SF+57+59)	01F	4.100,00		1.348,90	1.203,85	1.053,15	494,10	5.442,52	5.480,83	5.517,00			
TITLUL I CHELTUIELI DE PERSONAL (cod 10.01+10.02+10.03)	10	2.600,00		794,00	788,00	747,00	271,00	3.900,00	3.900,00	3.900,00			
TITLUL II BUNURI SI SERVICII (cod 20.01 la 20.06+20.09 la 20.16+20.18 la 20.25+20.27+20.30)	20	1.500,00		554,90	415,85	306,15	223,10	1.542,52	1.580,83	1.617,00			

DENUMIREA INDICATORILOR	Cod indicator	Bucget 2015					Estimari				
		PREVEDERI ANUALE		PREVEDERI TRIMESTRIALE			2016	2017	2018		
		TOTAL	din care credite bugetare destinate stingerii platilor restante	Trim. I	Trim. II	Trim. III				Trim. IV	
20.01 la 20.06+20.09 la 20.16+20.18 la 20.25+20.27+20.30)											
SECTIUNEA DE DEZVOLTARE (cod 51+55+56+70+79+84)	D	400,00		100,00	200,00	100,00	5.000,00	2.000,00	222,00		
CHELTUIELI DE CAPITAL (cod 71+72+75)	70	400,00		100,00	200,00	100,00	5.000,00	2.000,00	222,00		
TITLUL XII ACTIVE NEFINANCIARE (cod 71.01 + 71.03)	71	400,00		100,00	200,00	100,00	5.000,00	2.000,00	222,00		
Ordine publica (cod 61.02.03.04)	610203	4.410,00		1.443,50	1.324,00	1.149,50	493,00	10.350,00	7.386,00	5.642,00	
Politie locala	61020304	4.410,00		1.443,50	1.324,00	1.149,50	493,00	10.350,00	7.386,00	5.642,00	
Protectie civila si protectia contra incendiilor (protectie civila nonmilitara)	610205	90,00		5,40	79,85	3,65	1,10	92,52	94,83	97,00	
Partea a III-a CHELTUIELI SOCIAL-CULTURALE (cod65.02+66.02+67.02+68.02)	6302	146.459,00		59.180,73	41.843,62	31.416,50	154.346,02	163.011,68	172.094,83		
TOTAL CHELTUIELI (SECTIUNEA DE FUNCTIONARE+SECTIUNEA DE DEZVOLTARE)		146.459,00	130,07	59.180,73	41.843,62	31.416,50	154.346,02	163.011,68	172.094,83		
SECTIUNEA DE FUNCTIONARE (cod 01+79+84)	F	137.374,00		53.481,73	38.867,62	31.006,50	144.059,15	152.636,95	160.641,60		
CHELTUIELI CURENTE (cod 10+20+30+40+50+51SF+55SF+57+59)	01F	137.374,00	130,07	53.481,73	38.867,62	31.006,50	144.059,15	152.636,95	160.641,60		
TITLUL I CHELTUIELI DE PERSONAL (cod 10.01+10.02+10.03)	10	92.839,00		29.726,21	27.477,19	25.449,95	92.430,00	97.299,00	101.559,00		
TITLUL II BUNURI SI SERVICII (cod 20.01 la 20.06+20.09 la 20.16+20.18 la 20.25+20.27+20.30)	20	13.826,00	1,25	7.607,26	4.202,29	1.158,44	16.636,96	18.095,91	19.285,55		
TITLUL VI TRANSFERURI INTRE UNITATI ALE ADMINISTRATIEI PUBLICE (cod 51.01)	51F	3.800,00		1.578,00	1.149,00	548,00	4.584,00	4.600,00	4.619,00		
TITLUL IX ASISTENTA SOCIALA (cod 57.02)	57	11.465,00	128,82	4.739,30	3.130,95	2.247,90	14.661,22	16.850,56	19.342,10		
TITLUL X ALTE CHELTUIELI (cod 59.01 + 59.02 + 59.08 + 59.11 + 59.12 + 59.15 + 59.17 + 59.20 + 59.22 + 59.25 + 59.30 + 59.35)	59	15.444,00		9.830,96	2.908,19	1.602,21	15.746,97	15.791,48	15.835,95		
SECTIUNEA DE DEZVOLTARE (cod 51+55+56+70+79+84)	D	9.085,00		5.699,00	2.976,00	410,00	10.286,87	10.374,73	11.453,23		
TITLUL VI TRANSFERURI INTRE UNITATI ALE ADMINISTRATIEI PUBLICE (cod 51.02)	51D	500,00		200,00	300,00		500,00	525,00	550,00		

DENUMIREA INDICATORILOR	Cod indicator	PREVEDERI ANUALE				PREVEDERI TRIMESTRIALE				Estimari		
		TOTAL	din care credite bugetare destinate singerii hailer restante	Trim. I	Trim. II	Trim. III	Trim. IV	2016	2017	2018		
											Budget 2015	
Titlul VIII Proiecte cu finantare din Fonduri externe nerambursabile (FEN) postaderare (cod 56.01 la 56.05+cod 56.07 + 56.08 + 56.15 la 56.18 +56.25+56.27+56.28)	56	3.967,00		2.181,00	1.376,00	410,00		2.934,80	2.368,50	2.708,30		
CHELTUIELI DE CAPITAL (cod 71+72+75)	70	4.618,00		3.318,00	1.300,00			6.852,07	7.481,23	8.194,93		
TITLUL XII ACTIVE NEFINANCIARE (cod 71.01 + 71.03)	71	4.618,00		3.318,00	1.300,00			6.852,07	7.481,23	8.194,93		
Invatamant (cod 65.02.03 la 65.02.05+65.02.07+65.02.11+65.02.50)	6502	97.455,00	1,25	34.356,73	29.388,12	23.508,50		94.434,67	98.079,42	100.402,31		
TOTAL CHELTUIELI (SECTIUNEA DE FUNCTIONARE+SECTIUNEA DE DEZVOLTARE)		97.455,00	1,25	34.356,73	29.388,12	23.508,50		94.434,67	98.079,42	100.402,31		
SECTIUNEA DE FUNCTIONARE (cod 01+79+84)	F	94.252,00	1,25	32.453,73	28.088,12	23.508,50		91.164,60	94.718,19	96.945,38		
CHELTUIELI CURENTE (cod 10+20+30+40+50+51SF+55SF+57+59)	01F	94.252,00	1,25	32.453,73	28.088,12	23.508,50		91.164,60	94.718,19	96.945,38		
TITLUL I CHELTUIELI DE PERSONAL (cod 10.01+10.02+10.03)	10	83.089,00		26.845,21	24.513,19	22.438,95		79.690,00	82.650,00	84.716,00		
TITLUL II BUNURI SI SERVICII (cod 20.01 la 20.06+20.09 la 20.16+20.18 la 20.25+20.27+20.30)	20	9.963,00	1,25	5.043,26	3.117,29	965,44		10.240,96	10.734,91	10.836,55		
TITLUL IX ASISTENTA SOCIALA (cod 57.02)	57	400,00		165,80	144,45	59,40		411,22	461,56	492,10		
TITLUL X ALTE CHELTUIELI (cod 59.01 + 59.02 + 59.08 +59.11 +59.12 +59.15 +59.17 +59.20+59.22 +59.25 +59.30+59.35)	59	800,00		399,46	313,19	44,71		822,42	871,72	900,73		
SECTIUNEA DE DEZVOLTARE (cod 51+55+56+70+79+84)	D	3.203,00		1.903,00	1.300,00			3.270,07	3.361,23	3.456,93		
Titlul VIII Proiecte cu finantare din Fonduri externe nerambursabile (FEN) postaderare (cod 56.01 la 56.05+cod 56.07 + 56.08 + 56.15 la 56.18 +56.25+56.27+56.28)	56	22,00		22,00								
CHELTUIELI DE CAPITAL (cod 71+72+75)	70	3.181,00		1.881,00	1.300,00			3.270,07	3.361,23	3.456,93		
TITLUL XII ACTIVE NEFINANCIARE (cod 71.01 + 71.03)	71	3.181,00		1.881,00	1.300,00			3.270,07	3.361,23	3.456,93		
Invatamant prescolar si primar (cod 65.02.03.01+65.02.03.02)	650203	13.059,00	1,25	5.013,66	3.947,10	3.066,00		13.424,65	13.385,57	13.359,37		
Invatamant prescolar	65020301	13.059,00	1,25	5.013,66	3.947,10	3.066,00		13.424,65	13.385,57	13.359,37		
Invatamant secundar (cod 65.02.04.01 la 65.02.04.03)	650204	84.359,00		29.306,07	25.441,02	20.442,50		80.971,98	84.655,92	87.005,09		

DENUMIREA INDICATORILOR	Cod indicator	Buget 2015												Estimari		
		PREVEDERI ANUALE				PREVEDERI TRIMESTRALE				2016	2017	2018				
		TOTAL	din care credite bugetare destinate sfingerii platilor restante	Trim. I	Trim. II	Trim. III	Trim. IV									
Invatamant secundar inferior	65020401	33.888,50		11.685,68	10.165,33	8.397,85	3.639,64	34.836,39	34.734,88	34.666,97						
Invatamant secundar superior	65020402	50.470,50		17.620,39	15.275,69	12.044,65	5.529,77	46.135,69	49.921,04	52.338,12						
Alte cheltuieli in domeniul invatamantului	650250	37,00		37,00				38,04	37,93	37,85						
Sanatate (cod 66.02.06+66.02.08+66.02.50)	6602	2.982,00		1.126,50	1.121,50	444,50	289,50	3.933,00	4.272,00	4.663,00						
TOTAL CHELTUIELI (SECTIUNEA DE FUNCTIONARE+SECTIUNEA DE DEZVOLTARE)		2.982,00		1.126,50	1.121,50	444,50	289,50	3.933,00	4.272,00	4.663,00						
SECTIUNEA DE FUNCTIONARE (cod 01+79+84)	F	2.482,00		926,50	821,50	444,50	289,50	3.433,00	3.747,00	4.113,00						
CHELTUIELI CURENTE (cod 10+20+30+40+50+51SF+55SF+57+59)	01F	2.482,00		926,50	821,50	444,50	289,50	3.433,00	3.747,00	4.113,00						
TITLUL I CHELTUIELI DE PERSONAL (cod 10.01+10.02+10.03)	10	1.600,00		438,00	438,00	437,00	287,00	1.840,00	2.116,00	2.443,00						
TITLUL II BUNURI SI SERVICII (cod 20.01 la 20.06+20.09 la 20.16+20.18 la 20.25+20.27+20.30)	20	70,00		35,00	30,00	5,00		81,00	93,00	107,00						
TITLUL VI TRANSFERURI INTRE UNITATI ALE ADMINISTRATIEI PUBLICE (cod 51.01)	51F	800,00		450,00	350,00			1.500,00	1.525,00	1.550,00						
TITLUL IX ASISTENTA SOCIALA (cod 57.02)	57	12,00		3,50	3,50	2,50	2,50	12,00	13,00	13,00						
SECTIUNEA DE DEZVOLTARE (cod 51+55+56+70+79+84)	D	500,00		200,00	300,00			500,00	525,00	550,00						
TITLUL VI TRANSFERURI INTRE UNITATI ALE ADMINISTRATIEI PUBLICE (cod 51.02)	51D	500,00		200,00	300,00			500,00	525,00	550,00						
Servicii medicale in unitati sanitare cu paturi (cod 66.02.06.01+66.02.06.03)	660206	1.300,00		650,00	650,00			2.000,00	2.050,00	2.100,00						
Spitale generale	66020601	1.300,00		650,00	650,00			2.000,00	2.050,00	2.100,00						
Servicii de sanatate publica	660208	1.670,00		473,00	468,00	442,00	287,00	1.921,00	2.209,00	2.550,00						
Alte cheltuieli in domeniul sanatatii (cod 66.02.50.50)	660250	12,00		3,50	3,50	2,50	2,50	12,00	13,00	13,00						
Alte institutii si actiuni sanitare	66025050	12,00		3,50	3,50	2,50	2,50	12,00	13,00	13,00						
Cultura, recreere si religie (cod 67.02.03+67.02.05+67.02.06+67.02.50)	6702	17.270,00		10.339,50	3.240,00	2.105,50	1.585,00	17.753,55	17.701,76	17.667,22						
TOTAL CHELTUIELI (SECTIUNEA DE FUNCTIONARE+SECTIUNEA DE DEZVOLTARE)		17.270,00		10.339,50	3.240,00	2.105,50	1.585,00	17.753,55	17.701,76	17.667,22						

DENUMIREA INDICATORILOR	Cod indicator	PREVEDERI ANUALE					PREVEDERI TRIMESTRIALE				Estimari		
		TOTAL	din care credite bugetare destinate singurei plati/or restante	Buget 2015				2016	2017	2018			
				Trim. I	Trim. II	Trim. III	Trim. IV						
SECTIUNEA DE FUNCTIONARE (cod 01+79+84)	F	17.270,00		10.339,50	3.240,00	2.105,50	1.585,00	17.753,55	17.701,76	17.667,22			
CHELTUIELI CURENTE (cod 10+20+30+40+50+51SF+55SF+57+59)	01F	17.270,00		10.339,50	3.240,00	2.105,50	1.585,00	17.753,55	17.701,76	17.667,22			
TITLUL VI TRANSFERURI INTRE UNITATI ALE ADMINISTRATIEI PUBLICE (cod 51.01)	51F	3.000,00		1.128,00	799,00	548,00	525,00	3.084,00	3.075,00	3.069,00			
TITLUL X ALTE CHELTUIELI (cod 59.01 + 59.02 + 59.08 + 59.11 + 59.12 + 59.15 + 59.17 + 59.20 + 59.22 + 59.25 + 59.30 + 59.35)	59	14.270,00		9.211,50	2.441,00	1.557,50	1.060,00	14.669,55	14.626,76	14.598,22			
Servicii culturale (cod 67.02.03.02 la 67.02.03.08+67.02.03.12+67.02.03.30)	670203	3.000,00		1.128,00	799,00	548,00	525,00	3.084,00	3.075,00	3.069,00			
Instituti publice de spectacole si concerte	67020304	3.000,00		1.128,00	799,00	548,00	525,00	3.084,00	3.075,00	3.069,00			
Servicii recreative si sportive (cod 67.02.05.01 la 67.02.05.03)	670205	11.061,59		7.730,59	1.311,00	1.110,00	910,00	11.371,30	11.338,14	11.316,02			
Sport	67020501	10.795,39		7.494,39	1.301,00	1.100,00	900,00	11.097,65	11.065,28	11.043,69			
Tineret	67020502	266,20		236,20	10,00	10,00	10,00	273,65	272,86	272,33			
Alte servicii in domeniile culturii, recreerii si religiei	670250	3.208,41		1.480,91	1.130,00	447,50	150,00	3.298,25	3.288,62	3.282,20			
Asigurari si asistenta sociala (cod 68.02.04+68.02.05+68.02.06+68.02.10 +68.02.11+68.02.12+ 68.02.15+68.02.50)	6802	28.752,00	128,82	13.358,00	8.094,00	5.358,00	1.942,00	38.224,80	42.958,50	49.362,30			
TOTAL CHELTUIELI (SECTIUNEA DE FUNCTIONARE+SECTIUNEA DE DEZVOLTARE)		28.752,00	128,82	13.358,00	8.094,00	5.358,00	1.942,00	38.224,80	42.958,50	49.362,30			
SECTIUNEA DE FUNCTIONARE (cod 01+79+84)	F	23.370,00	128,82	9.762,00	6.718,00	4.948,00	1.942,00	31.708,00	36.470,00	41.916,00			
CHELTUIELI CURENTE (cod 10+20+30+40+50+51SF+55SF+57+59)	01F	23.370,00	128,82	9.762,00	6.718,00	4.948,00	1.942,00	31.708,00	36.470,00	41.916,00			
TITLUL I CHELTUIELI DE PERSONAL (cod 10.01+10.02+10.03)	10	8.150,00		2.443,00	2.526,00	2.574,00	607,00	10.900,00	12.533,00	14.400,00			
TITLUL II BUNURI SI SERVICII (cod 20.01 la 20.06+20.09 la 20.16+20.18 la 20.25+20.27+20.30)	20	3.793,00		2.529,00	1.055,00	188,00	21,00	6.315,00	7.268,00	8.342,00			
TITLUL IX ASISTENTA SOCIALA (cod 57.02)	57	11.053,00	128,82	4.570,00	2.983,00	2.186,00	1.314,00	14.238,00	16.376,00	18.837,00			
TITLUL X ALTE CHELTUIELI (cod 59.01 + 59.02 + 59.08 + 59.11 + 59.12 + 59.15 + 59.17 + 59.20 + 59.22 + 59.25)	59	374,00		220,00	154,00			255,00	293,00	337,00			

DENUMIREA INDICATORILOR	Cod indicator	PREVEDERI ANUALE				PREVEDERI TRIMESTRIALE				Estimari				
		TOTAL	din care credite bugetare destinate slingerii pleilor restante	Trim. I	Trim. II	Trim. III	Trim. IV	2016	2017	2018				
											Buget 2015			
+59.30+59.35)														
SECTIUNEA DE DEZVOLTARE (cod 51+55+56+70+79+84)	D	5.382,00		3.596,00	1.376,00	410,00	6.516,80	6.488,50	7.446,30					
Titlul VIII Proiecte cu finantare din Fonduri externe nerambursabile (FEN) postaderare (cod 56.01 la 56.05+cod 56.07 + 56.08 + 56.15 la 56.18 +56.25+56.27+56.28)	56	3.945,00		2.159,00	1.376,00	410,00	2.934,80	2.368,50	2.708,30					
CHELTUIELI DE CAPITAL (cod 71+72+75)	70	1.437,00		1.437,00			3.582,00	4.120,00	4.738,00					
TITLUL XII ACTIVE NEFINANCIARE (cod 71.01 + 71.03)	71	1.437,00		1.437,00			3.582,00	4.120,00	4.738,00					
Asistenta acordata persoanelor in varsta	680204	464,00		235,00	189,00	40,00	831,00	960,00	1.077,00					
Asistenta sociala in caz de boli si invaliditati (cod 68.02.05.02)	680205	10.951,00		3.187,00	2.932,00	3.099,00	13.536,00	15.566,00	17.901,00					
Asistenta sociala in caz de invaliditate	68020502	10.951,00		3.187,00	2.932,00	3.099,00	13.536,00	15.566,00	17.901,00					
Asistenta sociala pentru familie si copii	680206	1.577,00		789,00	494,00	294,00	2.584,00	2.972,00	3.417,00					
Crese	680211	2.671,00		1.811,00	522,00	338,00	5.552,00	6.384,00	7.342,00					
Preventia excluderii sociale (cod 68.02.15.01+68.02.15.02)	680215	1.301,00		686,00	480,00	135,00	2.306,00	2.651,00	3.049,00					
Ajutor social	68021501	160,00		160,00			184,00	211,00	243,00					
Carantine de ajutor social	68021502	1.141,00		526,00	480,00	135,00	2.122,00	2.440,00	2.806,00					
Alte cheltuieli in domeniul asigurarilor si asistentei sociale (cod 68.02.50.50)	680250	11.788,00		6.650,00	3.477,00	1.452,00	13.415,80	14.425,50	16.576,30					
Partea a IV-a. SERVICII SI DEZVOLTARE PUBLICA, LOCUINTE, MEDIU SI APE (cod 70.02+74.02)	6902	71.865,00		38.444,57	21.110,43	6.392,00	5.918,00	69.688,13	74.002,13					
TOTAL CHELTUIELI (SECTIUNEA DE FUNCTIONARE+SECTIUNEA DE DEZVOLTARE)		71.865,00	1.073,65	38.444,57	21.110,43	6.392,00	5.918,00	69.688,13	74.002,13					
SECTIUNEA DE FUNCTIONARE (cod 01+79+84)	F	40.778,00		20.314,00	11.393,00	4.529,00	4.542,00	29.460,42	29.374,45					
CHELTUIELI CURENTE (cod 10+20+30+40+50+51SF+55SF+57+59)	01F	40.778,00		20.314,00	11.393,00	4.529,00	4.542,00	29.460,42	29.374,45					
TITLUL II BUNURI SI SERVICII (cod 20.01 la 20.06+20.09 la 20.16+20.18 la 20.25+20.27+20.30)	20	27.120,00		15.455,00	6.524,00	1.654,00	3.487,00	15.420,00	15.375,00					
TITLUL VI TRANSFERURI INTRE UNITATI ALE ADMINISTRATIEI PUBLICE (cod 51.01)	51F	9.828,00		3.109,00	4.469,00	1.195,00	1.055,00	10.103,18	10.073,70					

DENUMIREA INDICATORILOR	Cod indicator	PREVEDERI ANUALE				PREVEDERI TRIMESTRIALE				Estimari		
		TOTAL	din care creditul bugetare destinate singurei plilor restante	Trim. I	Trim. II	Trim. III	Trim. IV	2016	2017	2018		
											Budget 2015	
TITLUL VII ALTE TRANSFERURI (cod 55.01+ 55.02)	55F	3.830,00		1.750,00	400,00	1.680,00		3.937,24	3.925,75	3.918,09		
SECTIUNEA DE DEZVOLTARE (cod 51+55+56+70+79+84)	D	31.087,00	166,99	18.130,57	9.717,43	1.863,00	1.376,00	40.227,71	49.701,75	44.685,00		
TITLUL VII ALTE TRANSFERURI (cod 55.01)	55D	2.957,00		2.957,00				6.079,60	6.061,86	6.050,02		
Titlul VIII Proiecte cu finantare din Fonduri externe nerambursabile (FEN) postaderare (cod 56.01 la 56.05+cod 56.07 + 56.08 + 56.15 la 56.18 +56.25+56.27+56.28)	56	16.075,00		6.328,57	6.507,43	1.863,00	1.376,00	19.063,05	23.552,65	18.545,72		
CHELTUIELI DE CAPITAL (cod 71+72+75)	70	12.055,00	166,99	8.845,00	3.210,00			15.085,06	20.087,24	20.089,26		
TITLUL XII ACTIVE NEFINANCIARE (cod 71.01 + 71.03)	71	12.055,00	166,99	8.845,00	3.210,00			15.085,06	20.087,24	20.089,26		
Locuinte, servicii si dezvoltare publica (cod 70.02.03+70.02.05 la 70.02.07+70.02.50)	7002	56.135,00	154,15	27.714,57	17.110,43	6.392,00	4.918,00	53.514,93	62.947,95	57.903,18		
TOTAL CHELTUIELI (SECTIUNEA DE FUNCTIONARE+SECTIUNEA DE DEZVOLTARE)		56.135,00	154,15	27.714,57	17.110,43	6.392,00	4.918,00	53.514,93	62.947,95	57.903,18		
SECTIUNEA DE FUNCTIONARE (cod 01+79+84)	F	25.778,00	23,57	10.314,00	7.393,00	4.529,00	3.542,00	14.040,42	13.999,45	13.972,13		
CHELTUIELI CURENTE (cod 10+20+30+40+50+51SF+55SF+57+59)	01F	25.778,00	23,57	10.314,00	7.393,00	4.529,00	3.542,00	14.040,42	13.999,45	13.972,13		
TITLUL II BUNURI SI SERVICII (cod 20.01 la 20.06+20.09 la 20.16+20.18 la 20.25+20.27+20.30)	20	12.120,00	23,57	5.455,00	2.524,00	1.654,00	2.487,00					
TITLUL VI TRANSFERURI INTRE UNITATI ALE ADMINISTRATIEI PUBLICE (cod 51.01)	51F	9.828,00		3.109,00	4.469,00	1.195,00	1.055,00	10.103,18	10.073,70	10.054,04		
TITLUL VII ALTE TRANSFERURI (cod 55.01+ 55.02)	55F	3.830,00		1.750,00	400,00	1.680,00		3.937,24	3.925,75	3.918,09		
SECTIUNEA DE DEZVOLTARE (cod 51+55+56+70+79+84)	D	30.357,00	130,58	17.400,57	9.717,43	1.863,00	1.376,00	39.474,51	48.948,50	43.931,05		
TITLUL VII ALTE TRANSFERURI (cod 55.01)	55D	2.957,00		2.957,00				6.079,60	6.061,86	6.050,02		
Titlul VIII Proiecte cu finantare din Fonduri externe nerambursabile (FEN) postaderare (cod 56.01 la 56.05+cod 56.07 + 56.08 + 56.15 la 56.18 +56.25+56.27+56.28)	56	15.425,00		5.678,57	6.507,43	1.863,00	1.376,00	18.394,85	22.886,40	17.880,77		
CHELTUIELI DE CAPITAL (cod 71+72+75)	70	11.975,00	130,58	8.765,00	3.210,00			15.000,06	20.000,24	20.000,26		
TITLUL XII ACTIVE NEFINANCIARE (cod 71.01 + 71.03)	71	11.975,00	130,58	8.765,00	3.210,00			15.000,06	20.000,24	20.000,26		

DENUMIREA INDICATORILOR	Cod indicator	PREVEDERI ANUALE					PREVEDERI TRIMESTRIALE				Estimari		
		TOTAL	din care creditul bugetare destinate stingerii platilor restante	Buget 2015				2016	2017	2018			
				Trim. I	Trim. II	Trim. III	Trim. IV						
Locuinte (cod 70.02.03.01+70.02.03.30)	700203	8.249,00		2.310,00	2.700,00	1.863,00	1.376,00	3.094,29	3.085,26	3.079,23			
Dezvoltarea sistemului de locuinte	70020301	8.249,00		2.310,00	2.700,00	1.863,00	1.376,00	3.094,29	3.085,26	3.079,23			
Alimentare cu apa si amenajari hidrotehnice (cod 70.02.05.01+70.02.05.02)	700205	2.957,00		2.957,00				6.079,60	6.061,86	6.050,02			
Alimentare cu apa	70020501	2.957,00		2.957,00				6.079,60	6.061,86	6.050,02			
Iluminat public si electrificari rurale	700206	6.321,00		3.471,00	1.250,00	700,00	900,00	638,39	636,53	635,28			
Alte servicii in domeniile locuintelor, serviciilor si dezvoltarii comunale	700250	38.608,00	154,15	18.976,57	13.160,43	3.829,00	2.642,00	43.702,65	53.164,30	48.138,65			
Protectia mediului (cod 74.02.03+74.02.05+74.02.06)	7402	15.730,00	919,50	10.730,00	4.000,00		1.000,00	16.173,20	16.128,25	16.098,95			
TOTAL CHELTUIELI (SECTIUNEA DE FUNCTIONARE+SECTIUNEA DE DEZVOLTARE)		15.730,00	919,50	10.730,00	4.000,00		1.000,00	16.173,20	16.128,25	16.098,95			
SECTIUNEA DE FUNCTIONARE (cod 01+79+84)	F	15.000,00	883,09	10.000,00	4.000,00		1.000,00	15.420,00	15.375,00	15.345,00			
CHELTUIELI CURENTE (cod 10+20+30+40+50+51SE+55SE+57+59)	01F	15.000,00	883,09	10.000,00	4.000,00		1.000,00	15.420,00	15.375,00	15.345,00			
TITLUL II BUNURI SI SERVICII (cod 20.01 la 20.06+20.09 la 20.16+20.18 la 20.25+20.27+20.30)	20	15.000,00	883,09	10.000,00	4.000,00		1.000,00	15.420,00	15.375,00	15.345,00			
SECTIUNEA DE DEZVOLTARE (cod 51+55+56+70+79+84)	D	730,00	36,41	730,00				753,20	753,25	753,95			
Titlul VIII Proiecte cu finantare din Fonduri externe nerambursabile (FEN) postaderare (cod 56.01 la 56.05+cod 56.07 + 56.08 + 56.15 la 56.18 +56.25+56.27+56.28)	56	650,00		650,00				668,20	666,25	664,95			
CHELTUIELI DE CAPITAL (cod 71+72+75)	70	80,00	36,41	80,00				85,00	87,00	89,00			
TITLUL XII ACTIVE NEFINANCIARE (cod 71.01 + 71.03)	71	80,00	36,41	80,00				85,00	87,00	89,00			
Salubritate si gestiunea deseurilor (cod 74.02.05.01+74.02.05.02)	740205	15.730,00	919,50	10.730,00	4.000,00		1.000,00	16.173,20	16.128,25	16.098,95			
Salubritate	74020501	15.080,00	919,50	10.080,00	4.000,00		1.000,00	15.505,00	15.462,00	15.434,00			
Colectarea, tratarea si distrugerea deseurilor	74020502	650,00		650,00				668,20	666,25	664,95			
Partea a V-a ACTIVII ECONOMICE (cod 80.02+81.02+83.02+84.02+87.02)	7902	42.908,00	148,97	15.753,00	18.989,00	4.825,00	3.341,00	55.720,79	54.210,54	61.153,69			
TOTAL CHELTUIELI (SECTIUNEA DE		42.908,00	148,97	15.753,00	18.989,00	4.825,00	3.341,00	55.720,79	54.210,54	61.153,69			

DENUMIREA INDICATORILOR	Cod indicator	Buclet 2015																
		PREVEDERI ANUALE					PREVEDERI TRIMESTRIALE					Estimari						
		TOTAL	din care credite bugetare destinate singurei platiilor restante	Trim. I	Trim. II	Trim. III	Trim. IV	2016	2017	2018								
FUNCTIONARE+SECTIUNEA DE DEZVOLTARE)																		
SECTIUNEA DE FUNCTIONARE (cod 01+79+84)	F	32.730,00		12.695,00	14.922,00	2.187,00	2.926,00	36.911,02	37.411,88	37.362,45								
CHELTUIELI CURENTE (cod 10+20+30+40+50+51/SF+55SF+57+59)	01F	28.000,00		11.510,00	13.737,00	1.002,00	1.751,00	32.048,58	32.563,63	32.523,66								
TITLUL II BUNURI SI SERVICII (cod 20.01 la 20.06+20.09 la 20.16+20.18 la 20.25+20.27+20.30)	20	20.000,00		8.010,00	10.237,00	2,00	1.751,00	20.544,58	20.484,63	20.444,66								
TITLUL IV SUBVENTII (cod 40.03+40.20+40.30)	40	8.000,00		3.500,00	3.500,00	1.000,00		11.504,00	12.079,00	12.079,00								
OPERATIUNI FINANCIARE (cod 80+81)	79F	4.730,00		1.185,00	1.185,00	1.185,00	1.175,00	4.862,44	4.848,25	4.838,79								
TITLUL XVI RAMBURSARI DE CREDITE (cod 81.01+81.02)	81F	4.730,00		1.185,00	1.185,00	1.185,00	1.175,00	4.862,44	4.848,25	4.838,79								
SECTIUNEA DE DEZVOLTARE (cod 51+55+56+70+79+84)	D	10.178,00	148,97	3.058,00	4.067,00	2.638,00	415,00	18.809,77	16.798,66	23.791,24								
Titlul VIII Proiecte cu finantare din Fonduri externe nerambursabile (FEN) postaderare (cod 56.01 la 56.05+cod 56.07 + 56.08 + 56.15 la 56.18 +56.25+56.27+56.28)	56	7.790,00		1.655,00	3.082,00	2.638,00	415,00	3.804,63	3.793,53	3.786,12								
CHELTUIELI DE CAPITAL (cod 71+72+75)	70	2.388,00	148,97	1.403,00	985,00			15.005,14	13.005,13	20.005,12								
TITLUL XII ACTIVE NEFINANCIARE (cod 71.01 + 71.03)	71	2.388,00	148,97	1.403,00	985,00			15.005,14	13.005,13	20.005,12								
Agricultura, silvicultura, piscicultura si vanatoare (cod 83.02.03)	8302	475,00		255,00	182,00	38,00		488,30	486,88	485,93								
TOTAL CHELTUIELI (SECTIUNEA DE FUNCTIONARE+SECTIUNEA DE DEZVOLTARE)		475,00		255,00	182,00	38,00		488,30	486,88	485,93								
SECTIUNEA DE DEZVOLTARE (cod 51+55+56+70+79+84)	D	475,00		255,00	182,00	38,00		488,30	486,88	485,93								
Titlul VIII Proiecte cu finantare din Fonduri externe nerambursabile (FEN) postaderare (cod 56.01 la 56.05+cod 56.07 + 56.08 + 56.15 la 56.18 +56.25+56.27+56.28)	56	470,00		250,00	182,00	38,00		483,16	481,75	480,81								
CHELTUIELI DE CAPITAL (cod 71+72+75)	70	5,00		5,00				5,14	5,13	5,12								
TITLUL XII ACTIVE NEFINANCIARE (cod 71.01 + 71.03)	71	5,00		5,00				5,14	5,13	5,12								
Agricultura (cod 83.02.03.03+83.02.03.07+83.02.03.30)	830203	475,00		255,00	182,00	38,00		488,30	486,88	485,93								
Protectia plantelor si carantina	83020303	112,00		90,00	22,00			115,14	114,80	114,58								

DENUMIREA INDICATORILOR	Cod indicator	PREVEDERI ANUALE				PREVEDERI TRIMESTRIALE				Estimari			
		TOTAL	din care credite bugetare destinate stingerii platilor restante	Buget 2015				2016	2017	2018			
				Trim. I	Trim. II	Trim. III	Trim. IV						
fitosanitari													
Alte cheltuieli în domeniul agriculturii	83020330	363,00		165,00	160,00	38,00		373,16	372,08	371,35			
Transporturi (cod 84.02.03+84.02.04+84.02.06+84.02.50)	8402	42.433,00	148,97	15.498,00	18.807,00	4.787,00	3.341,00	55.232,49	53.723,66	60.667,76			
TOTAL CHELTUIELI (SECTIUNEA DE FUNCTIONARE+SECTIUNEA DE DEZVOLTARE)		42.433,00	148,97	15.498,00	18.807,00	4.787,00	3.341,00	55.232,49	53.723,66	60.667,76			
SECTIUNEA DE FUNCTIONARE (cod 01+79+84)	F	32.730,00		12.695,00	14.922,00	2.187,00	2.926,00	36.911,02	37.411,88	37.362,45			
CHELTUIELI CURENTE (cod 10+20+30+40+50+51SF+55SF+57+59)	01F	28.000,00		11.510,00	13.737,00	1.002,00	1.751,00	32.048,58	32.563,63	32.523,66			
TITLUL II BUNURI SI SERVICII (cod 20.01 la 20.06+20.09 la 20.16+20.18 la 20.29+20.27+20.30)	20	20.000,00		8.010,00	10.237,00	2,00	1.751,00	20.544,58	20.484,63	20.444,66			
TITLUL IV SUBVENTII (cod 40.03+40.20+40.30)	40	8.000,00		3.500,00	3.500,00	1.000,00		11.504,00	12.079,00	12.079,00			
OPERATIUNI FINANCIARE (cod 80+81)	79F	4.730,00		1.185,00	1.185,00	1.185,00	1.175,00	4.862,44	4.848,25	4.838,79			
TITLUL XVI RAMBURSARI DE CREDITE (cod 81.01+81.02)	81F	4.730,00		1.185,00	1.185,00	1.185,00	1.175,00	4.862,44	4.848,25	4.838,79			
SECTIUNEA DE DEZVOLTARE (cod 51+55+56+70+79+84)	D	9.703,00	148,97	2.803,00	3.885,00	2.600,00	415,00	18.321,47	16.311,78	23.305,31			
Titlul VIII Proiecte cu finantare din Fonduri externe nerambursabile (FEN) postaderare (cod 56.01 la 56.05+cod 56.07 + 56.08 + 56.15 la 56.18 +56.25+56.27+56.28)	56	7.320,00		1.405,00	2.900,00	2.600,00	415,00	3.321,47	3.311,78	3.305,31			
CHELTUIELI DE CAPITAL (cod 71+72+75)	70	2.383,00	148,97	1.398,00	985,00			15.000,00	13.000,00	20.000,00			
TITLUL XII ACTIVE NEFINANCIARE (cod 71.01 + 71.03)	71	2.383,00	148,97	1.398,00	985,00			15.000,00	13.000,00	20.000,00			
Transport rutier (cod 84.02.03.01 la 84.02.03.03)	840203	41.798,00	148,97	15.453,00	18.220,00	4.785,00	3.340,00	54.595,13	53.088,15	60.033,49			
Dumuri si poduri	84020301	1.108,00	148,97	708,00	400,00			13.689,29	11.693,09	18.695,68			
Transport în comun	84020302	10.857,00		4.916,00	4.325,00	1.616,00		13.835,51	14.403,71	14.399,16			
Strazi	84020303	29.833,00		9.829,00	13.495,00	3.169,00	3.340,00	27.070,33	26.991,35	26.938,65			
Alte cheltuieli în domeniul transporturilor	840250	635,00		45,00	587,00	2,00	1,00	637,36	635,51	634,27			
EXCEDENT 98.02.96 + 98.02.97	9802		-1.352,69										
Excedentul sectiunii de functionare	980296		-1.036,73										

DENUMIREA INDICATORILOR	Cod indicator	PREVEDERI ANUALE				PREVEDERI TRIMESTRIALE				Estimari				
		Buget 2015								2016	2017	2018		
		TOTAL	din care credite bugetare destinate stingerii platilor restante	Trim. I	Trim. II	Trim. III	Trim. IV							
Excedentul sectiunii de dezvoltare	980297		-315,96											
DEFICIT 1) 99.02.96 + 99.02.97	9902	68,00	1.352,69	68,00										
Deficitul sectiunii de functionare	990296		1.036,73											
Deficitul sectiunii de dezvoltare	990297	68,00	315,96	68,00										
VENITURILE SECTIUNII DE FUNCTIONARE (cod 00.02+00.16+00.17) - TOTAL	000102	235.782,00		95.333,63	72.226,22	43.485,15	24.737,00	238.050,11	248.059,11	256.980,18				
VENITURI PROPRII (00.02-11.02-37.02+00.16)	4802	137.744,00		70.315,94	47.391,91	20.012,15	24,00	156.849,77	168.226,28	170.067,19				
I. VENITURI CURENTE (cod 00.03+00.12)	0002	235.562,31		95.198,94	72.171,22	43.455,15	24.737,00	237.824,27	247.454,07	256.639,02				
A. VENITURI FISCALE (cod 00.04+00.09+00.10+00.11)	0003	223.344,31		80.740,94	74.248,91	43.455,15	24.899,31	242.061,87	252.222,22	258.182,98				
A1. IMPOZIT PE VENIT, PROFIT SI CASTIGURI DIN CAPITAL (cod 00.05+00.06+00.07)	0004	72.823,00		30.660,00	26.479,00	15.660,00	24,00	76.962,37	81.331,30	85.945,04				
A1.1. IMPOZIT PE VENIT, PROFIT SI CASTIGURI DIN CAPITAL DE LA PERSOANE JURIDICE (cod 01.02)	0005	966,00		200,00	566,00	200,00		993,05	1.017,87	1.041,25				
Impozit pe profit (cod 01.02.01)	0102	966,00		200,00	566,00	200,00		993,05	1.017,87	1.041,25				
Impozit pe profit de la agenti economici	010201	966,00		200,00	566,00	200,00		993,05	1.017,87	1.041,25				
A1.2. IMPOZIT PE VENIT, PROFIT, SI CASTIGURI DIN CAPITAL DE LA PERSOANE FIZICE (cod 03.02+04.02)	0006	71.857,00		30.460,00	25.913,00	15.460,00	24,00	75.969,32	80.313,43	84.903,79				
Impozit pe venit (cod 03.02.17+03.02.18)	0302	1.833,00		460,00	913,00	460,00		1.884,32	1.931,43	1.975,79				
Impozitul pe veniturile din transferul proprietatilor imobiliare din patrimoniul personal	030218	1.833,00		460,00	913,00	460,00		1.884,32	1.931,43	1.975,79				
Cote si sume defalcate din impozitul pe venit (cod 04.02.01+04.02.04)	0402	70.024,00		30.000,00	25.000,00	15.000,00	24,00	74.085,00	78.382,00	82.928,00				
Cote defalcate din impozitul pe venit	040201	70.024,00		30.000,00	25.000,00	15.000,00	24,00	74.085,00	78.382,00	82.928,00				
A3. IMPOZITE SI TAXE PE PROPRIETATE (cod 07.02)	0009	34.862,00		12.359,18	18.150,67	4.352,15		52.088,94	53.963,66	53.156,94				
Impozite si taxe pe proprietate (cod 07.02.01+07.02.02+07.02.03+07.02.50)	0702	34.862,00		12.359,18	18.150,67	4.352,15		52.088,94	53.963,66	53.156,94				
Impozit si taxa pe cladiri (cod 07.02.01.01+07.02.01.02)	070201	31.018,00		10.000,00	16.665,85	4.352,15		45.000,00	46.000,00	45.000,00				
Impozit pe cladiri de la	07020101	8.553,61		5.000,00	2.201,46	1.352,15								

DENUMIREA INDICATORILOR	Cod indicator	PREVEDERI ANUALE				PREVEDERI TRIMESTRIALE				Estimari					
		TOTAL	din care credite bugetare destinate sfingerii platilor restante	Trim. I	Trim. II	Trim. III	Trim. IV	2016	2017	2018					
											Budget 2015	2016	2017	2018	
persoane fizice *)															
Impozit si taxa pe cladiri de la persoane juridice *)	07020102	22.464,39		5.000,00	14.464,39	3.000,00		X	X	X					
Impozit si taxa pe teren (cod 07.02.02.01+07.02.02.02+07.02.02.03)	070202	2.882,00		1.613,52	1.268,48			6.100,00	6.950,00	7.120,00					
Impozit pe terenuri de la persoane fizice *)	07020201	973,17		700,00	273,17			X	X	X					
Impozit si taxa pe teren de la persoane juridice *)	07020202	1.810,31		815,00	995,31			X	X	X					
Impozitul pe terenul din extravilan *) + Restante din anii anteriori din impozitul pe teren agricol	07020203	98,52		98,52				X	X	X					
Taxe judiciare de timbru si alte taxe de timbru	070203	961,00		744,66	216,34			987,91	1.012,61	1.035,86					
Alte impozite si taxe pe proprietate	070250	1,00		1,00				1,03	1,05	1,08					
A4. IMPOZITE SI TAXE PE BUNURI SI SERVICII (cod 11.02+12.02+15.02+16.02)	0010	115.245,31		37.307,76	29.619,24	23.443,00	24.875,31	112.584,97	116.491,03	118.634,75					
Sume defalcate din TVA (cod 11.02.01+11.02.02+11.02.05+11.02.06)	1102	104.044,31		28.869,00	26.857,00	23.443,00	24.875,31	100.960,11	104.213,04	106.556,74					
Sume defalcate din taxa pe valoarea adaugata pentru finantarea cheltuiilor descentralizate la nivelul comunelor, oraselor, municipiilor, sectoarelor si Municipiului Bucuresti	110202	103.230,00		28.625,00	26.613,00	23.279,00	24.713,00	100.123,00	103.355,00	105.679,00					
Sume defalcate din taxa pe valoarea adaugata pentru echilibrarea bugetelor locale	110206	814,31		244,00	244,00	164,00	162,31	837,11	858,04	877,74					
Alte impozite si taxe generale pe bunuri si servicii (cod 12.02.07)	1202	109,00		109,00				112,05	114,85	117,49					
Taxe hoteliere	120207	109,00		109,00				112,05	114,85	117,49					
Taxe pe servicii specifice (cod 15.02.01+15.02.50)	1502	82,00		82,00				84,29	86,40	88,38					
Impozit pe spectacole	150201	79,00		79,00				81,21	83,24	85,15					
Alte taxe pe servicii specifice	150250	3,00		3,00				3,08	3,16	3,23					
Taxe pe utilizarea bunurilor, autorizarea utilizarii bunurilor sau pe desfasurarea de activitati (cod 16.02.02+16.02.03+16.02.50)	1602	11.010,00		8.247,76	2.762,24			11.428,52	12.076,74	11.872,14					
Impozit pe mijloacele de transport (cod 16.02.02.01+16.02.02.02)	160202	9.134,00		6.371,76	2.762,24			9.500,00	10.100,00	9.850,00					

DENUMIREA INDICATORILOR	Cod indicator	PREVEDERI ANUALE		PREVEDERI TRIMESTRIALE				Estimari		
		TOTAL	din care credite bugetare destinate singurii plattilor restante	Trim. I	Trim. II	Trim. III	Trim. IV	2016	2017	2018
Impozit pe mijloacele de transport deținute de persoane fizice *)	16020201	5.200,21		3.371,76	1.828,45			X	X	X
Impozit pe mijloacele de transport deținute de persoane juridice *)	16020202	3.933,79		3.000,00	933,79			X	X	X
Taxe si tarife pentru eliberarea de licente si autorizatii de functionare	160203	668,00		668,00				668,70	703,87	720,04
Alte taxe pe utilizarea bunurilor, autorizarea utilizarii bunurilor sau pe desfasurare de activitati	160250	1.208,00		1.208,00				1.241,82	1.272,87	1.302,10
A6. ALTE IMPOZITE SI TAXE FISCALE (cod 18.02)	0011	414,00		414,00				425,59	436,23	446,25
Alte impozite si taxe fiscale (cod 18.02.50)	1802	414,00		414,00				425,59	436,23	446,25
Alte impozite si taxe	180250	414,00		414,00				425,59	436,23	446,25
C. VENITURI NEFISCALE (cod 00.13+00.14)	0012	12.218,00		14.458,00	-2.077,69			-4.237,60	-4.768,15	-1.543,96
C1. VENITURI DIN PROPRIETATE (cod 30.02+31.02)	0013	8.880,00		8.880,00				8.774,79	11.268,69	11.774,86
Venituri din proprietate (cod 30.02.01+30.02.05+30.02.08+30.02.50)	3002	8.880,00		8.880,00				8.774,79	11.268,69	11.774,86
Varsaminte din profitul net al regiilor autonome	300201	241,00		241,00				247,75	253,94	259,77
Venituri din concesiuni si inchirieri (cod 30.02.05.30)	300205	8.625,00		8.625,00				8.512,65	11.000,00	11.500,00
Alte venituri din concesiuni si inchirieri de catre institutiile publice	30020530	8.625,00		8.625,00				8.512,65	11.000,00	11.500,00
Venituri din dividende (cod 30.02.08.02+ 30.02.08.03)	300208	14,00		14,00				14,39	14,75	15,09
Venituri din dividende de la alti plattori	30020802	14,00		14,00				X	X	X
C2. VANZARI DE BUNURI SI SERVICII (cod 33.02+34.02+35.02+36.02+37.02)	0014	3.338,00		5.578,00	-2.077,69			-13.012,39	-16.036,84	-13.318,82
Venituri din prestari de servicii si alte activitati (cod 33.02.08 + 33.02.10 + 33.02.12 + 33.02.24 +33.02.27+33.02.28+33.02.50)	3302	3.087,00		3.087,00				4.545,08	5.083,70	4.120,08
Venituri din prestari de servicii	330208	1.584,00		1.584,00				3.000,00	3.500,00	2.500,00
Contributia parintilor sau sustinatorilor legali pentru intretinerea copiilor in crese	330210	334,00		334,00				343,35	351,94	360,02
Contributia persoanelor beneficiare ale cantinelor de ajutor social	330212	28,00		28,00				28,78	29,50	30,18

DENUMIREA INDICATORILOR	Cod indicator	PREVEDERILE ANUALE				PREVEDERI TRIMESTRIALE				Estimari		
		TOTAL	din care credite bugetare destinate stingerii platilor restante	Trim. I	Trim. II	Trim. III	Trim. IV	2016	2017	2018		
											Buget 2015	
Contributia lunara a parintilor pentru intrtinerrea copiilor in unitatile de protectie sociala	330227	4,00		4,00				4,11	4,21	4,31		
Venturi din recuperarea cheltuielilor de judecata, imputatii si despagubiri	330228	36,00		36,00				37,01	37,93	38,80		
Alte venituri din prestari de servicii si alte activitati	330250	1.101,00		1.101,00				1.131,83	1.160,12	1.186,77		
Venturi din taxe administrative, eliberari permise (cod 34.02.02+34.02.50)	3402	1.291,00		1.291,00				1.327,15	1.360,33	1.391,57		
Taxe extrajudiciare de timbru	340202	1.291,00		1.291,00				1.327,15	1.360,33	1.391,57		
Amenzi, penalitati si confiscari (cod 35.02.01 la 35.02.03+35.02.50)	3502	4.116,00		4.116,00				1,03	1,05	1,08		
Venturi din amenzi si alte sanctiuni aplicate potrivit dispozitiilor legale (cod 35.02.01.02)	350201	4.115,00		4.115,00								
Venturi din amenzi si alte sanctiuni aplicate de catre alte institutii de specialitate	35020102	4.115,00		4.115,00								
Incasari din valorificarea bunurilor confiscate, abandonate si alte sume constatate odata cu confiscarea potrivit legii	350203	1,00		1,00				1,03	1,05	1,08		
Diverse venituri (cod 36.02.01+36.02.05+36.02.06+36.02.11+36.02.14+36.02.50)	3602	1.070,00		1.070,00				1.099,96	2.503,33	1.153,36		
Taxe speciale	360206	25,00		25,00				25,70	26,34	26,95		
Alte venituri	360250	1.045,00		1.045,00				1.074,26	2.476,99	1.126,41		
Transferuri voluntare, altele decat subventiile (cod 37.02.01+37.02.03+37.02.50)	3702	-6.226,00		-3.986,00		-2.077,69		-19.985,61	-24.985,25	-19.984,91		
Donatii si sponsorizari	370201	14,00		14,00				14,39	14,75	15,09		
Varsaminte din sectiunea de functionare pentru finantarea sectiunii de dezvoltare a bugetului local (cu semnul minus)	370203	-6.240,00		-4.000,00		-2.077,69		-162,31	-20.000,00	-20.000,00		
IV. SUBVENTII (cod 00.18)	0017	219,69		134,69		55,00		225,84	605,04	341,16		
SUBVENTII DE LA ALTE NIVELE ALE ADMINISTRATIEI PUBLICE (cod 42.02+43.02)	0018	219,69		134,69		55,00		225,84	605,04	341,16		
Subventii de la bugetul de stat (cod 42.02.21+42.02.28+42.02.32 la 42.02.36 +42.02.41 + 42.02.42+40.02.44 la	4202	219,69		134,69		55,00		225,84	605,04	341,16		

DENUMIREA INDICATORILOR	Cod indicator	PREVEDERI ANUALE				PREVEDERI TRIMESTRALE				2016	2017	2018	
		Buclet 2015				Estimari							
		TOTAL	din care credite bugetare destinate sfingerii p.alfilor restante	Trim. I	Trim. II	Trim. III	Trim. IV						
42.02.46+42.02.51+42.02.54+42.02.63+42.02.64)													
Subventii pentru acordarea ajutorului pentru incalzirea locuintei cu lemne, carbuni, combustibili petrolieri	420234	99.69		99.69							102.48	105.04	107.46
Subventii din bugetul de stat pentru finantarea sanataii	420241	120.00		35.00	55.00	30.00				123.36	500.00	233.70	
CHELTUIELILE SECTIUNII DE FUNCTIONARE (cod 50.02 + 59.02 + 63.02 + 70.02 + 74.02 + 79.02)	4902	235.782.00	1.036.73	95.333.63	72.226.22	43.485.15	24.737.00	238.050.11	248.059.11	256.980.18			
SECTIUNEA DE FUNCTIONARE (cod 01+79+84)	F	235.782.00	1.036.73	95.333.63	72.226.22	43.485.15	24.737.00	238.050.11	248.059.11	256.980.18			
CHELTUIELI CURENTE (cod 10+20+30+40+50+51SF+55SF+57+59)	01F	231.052.00	1.036.73	94.148.63	71.041.22	42.300.15	23.562.00	233.187.67	243.210.86	252.141.39			
TITLUL I CHELTUIELI DE PERSONAL (cod 10.01+10.02+10.03)	10	108.139.00		34.168.21	31.897.19	29.691.95	12.381.65	110.180.00	116.049.00	121.309.00			
TITLUL II BUNURI SI SERVICII (cod 20.01 la 20.06+20.09 la 20.16+20.18 la 20.25+20.27+20.30)	20	65.546.00	907.91	32.893.16	21.966.89	3.725.09	6.960.86	57.331.06	58.716.37	59.869.21			
TITLUL III DOBANZI (cod 30.01 la 30.03)	30	5.000.00		2.580.00	1.620.00	610.00	190.00	5.140.00	5.125.00	5.115.00			
TITLUL IV SUBVENTII (cod 40.03+40.20+40.30)	40	8.000.00		3.500.00	3.500.00	1.000.00		11.504.00	12.079.00	12.079.00			
TITLUL VI TRANSFERURI INTRE UNITATI ALE ADMINISTRATIEI PUBLICE (cod 51.01)	51F	13.628.00		4.687.00	5.618.00	1.743.00	1.580.00	14.687.18	14.673.70	14.673.04			
TITLUL VII ALTE TRANSFERURI (cod 55.01+ 55.02)	55F	3.830.00		1.750.00	400.00	1.680.00		3.937.24	3.925.75	3.918.09			
TITLUL IX ASISTENTA SOCIALA (cod 57.02)	57	11.465.00	128.82	4.739.30	3.130.95	2.247.90	1.346.85	14.661.22	16.850.56	19.342.10			
TITLUL X ALTE CHELTUIELI (cod 59.01 + 59.02 + 59.08 +59.11 +59.12 +59.15 +59.17 +59.20+59.22 +59.25 +59.30+59.35)	59	15.444.00		9.830.96	2.908.19	1.602.21	1.102.64	15.746.97	15.791.48	15.835.95			
OPERATIUNI FINANCIARE (cod 80+81)	79F	4.730.00		1.185.00	1.185.00	1.185.00	1.175.00	4.862.44	4.848.25	4.838.79			
TITLUL XVI RAMBURSARI DE CREDITE (cod 81.01+81.02)	81F	4.730.00		1.185.00	1.185.00	1.185.00	1.175.00	4.862.44	4.848.25	4.838.79			
Partea I-a SERVICII PUBLICE GENERALE (cod 51.02+54.02+55.02+56.02)	5002	24.900.00		8.842.90	7.043.60	5.762.65	3.250.85	27.619.52	28.635.83	29.659.00			
Autoritati publice si actiuni externe (cod 51.02.01)	5102	15.000.00		4.647.00	4.006.75	3.906.00	2.440.25	16.084.00	17.075.00	18.069.00			

DENUMIREA INDICATORILOR	Cod indicator	PREVEDERI ANUALE				PREVEDERI TRIMESTRALE				Estimari		
		TOTAL	din care credite bugetare destinate stingerii platilor restante	Trim. I	Trim. II	Trim. III	Trim. IV	2016	2017	2018		
											Buget 2015	
Autoritati executive si legislative (cod 51.02.01.03)	510201	15.000,00		4.647,00	4.006,75	3.906,00	2.440,25	16.084,00	17.075,00	18.069,00		
Autoritati executive	51020103	15.000,00		4.647,00	4.006,75	3.906,00	2.440,25	16.084,00	17.075,00	18.069,00		
Alte servicii publice generate (cod 54.02.05 la 54.02.07+54.02.10+54.02.50)	5402	800,00		267,00	213,00	193,50	126,50	953,00	955,00	958,00		
Servicii publice comunitare de evidenta a persoanelor	540210	800,00		267,00	213,00	193,50	126,50	953,00	955,00	958,00		
Tranzactii privind datoria publica si imprumuturi	5502	5.000,00		2.580,00	1.620,00	610,00	190,00	5.140,00	5.125,00	5.115,00		
Partea a II-a APARARE, ORDINE PUBLICA SI SIGURANTA NATIONALA (cod 60.02+61.02)	5902	4.100,00		1.348,90	1.203,85	1.053,15	494,10	5.442,52	5.480,83	5.517,00		
Ordine publica si siguranta nationala (cod 61.02.03+61.02.05+61.02.50)	6102	4.100,00		1.348,90	1.203,85	1.053,15	494,10	5.442,52	5.480,83	5.517,00		
Ordine publica (cod 61.02.03.04)	610203	4.010,00		1.343,50	1.124,00	1.049,50	493,00	5.350,00	5.386,00	5.420,00		
Politie locala	61020304	4.010,00		1.343,50	1.124,00	1.049,50	493,00	5.350,00	5.386,00	5.420,00		
Protectie civila si protectia contra incendiilor (protectie civila nonmilitara)	610205	90,00		5,40	79,85	3,65	1,10	92,52	94,83	97,00		
Partea a II-a CHELTUIELI SOCIALE-CULTURALE (cod65.02+66.02+67.02+68.02)	6302	137.374,00	130,07	53.481,73	38.867,62	31.006,50	14.018,15	144.059,15	152.636,95	160.641,60		
Invatamant (cod 65.02.03 la 65.02.05+65.02.07+65.02.11+65.02.50)	6502	94.252,00	1,25	32.453,73	28.088,12	23.508,50	10.201,65	91.164,60	94.718,19	96.945,38		
Invatamant prescolar si primar (cod 65.02.03.01+65.02.03.02)	650203	12.788,00	1,25	4.742,66	3.947,10	3.066,00	1.032,24	13.146,06	13.107,78	13.082,12		
Invatamant prescolar	65020301	12.788,00	1,25	4.742,66	3.947,10	3.066,00	1.032,24	13.146,06	13.107,78	13.082,12		
Invatamant secundar (cod 65.02.04.01 la 65.02.04.03)	650204	81.464,00		27.711,07	24.141,02	20.442,50	9.169,41	78.018,54	81.610,41	83.863,26		
Invatamant secundar inferior	65020401	33.411,50		11.208,68	10.165,33	8.397,85	3.639,64	34.346,04	34.245,93	34.179,01		
Invatamant secundar superior	65020402	48.052,50		16.502,39	13.975,69	12.044,65	5.529,77	43.672,50	47.364,48	49.684,25		
Sanatare (cod 66.02.06+66.02.08+66.02.50)	6602	2.482,00		926,50	821,50	444,50	289,50	3.433,00	3.747,00	4.113,00		
Servicii medicale in unitati sanitare cu paturi (cod 66.02.06.01+66.02.06.03)	660206	800,00		450,00	350,00			1.500,00	1.525,00	1.550,00		
Spitale generale	66020601	800,00		450,00	350,00			1.500,00	1.525,00	1.550,00		
Servicii de sanatate publica	660208	1.670,00		473,00	468,00	442,00	287,00	1.921,00	2.209,00	2.550,00		
Alte cheltuieli in domeniul sanatatii (cod 66.02.50.50)	660250	12,00		3,50	3,50	2,50	2,50	12,00	13,00	13,00		

DENUMIREA INDICATORILOR	Cod indicator	PREVEDERILE ANUALE				PREVEDERI TRIMESTRIALE				Estimari		
		TOTAL	din care credite bugetare destinate stingerii platilor restante	Buget 2015				2016	2017	2018		
				Trim. I	Trim. II	Trim. III	Trim. IV					
Alte institutii si actiuni sanitare	66025050	12,00		3,50	3,50	2,50	2,50	12,00	13,00	13,00		
Cultura, recreere si religie (cod 67.02.03+67.02.05+67.02.06+67.02.50)	6702	17.270,00		10.339,50	3.240,00	2.105,50	1.585,00	17.753,55	17.701,76	17.667,22		
Servicii culturale (cod 67.02.03.02 la 67.02.03.08+67.02.03.12+67.02.03.30)	670203	3.000,00		1.128,00	799,00	548,00	525,00	3.084,00	3.075,00	3.069,00		
Institutiile publice de spectacole si concerte	67020304	3.000,00		1.128,00	799,00	548,00	525,00	3.084,00	3.075,00	3.069,00		
Servicii recreative si sportive (cod 67.02.05.01 la 67.02.05.03)	670205	11.061,59		7.730,59	1.311,00	1.110,00	910,00	11.371,30	11.338,14	11.316,02		
Sport	67020501	10.795,39		7.494,39	1.301,00	1.100,00	900,00	11.097,65	11.065,28	11.043,69		
Tineret	67020502	266,20		236,20	10,00	10,00	10,00	273,65	272,86	272,33		
Alte servicii in domeniile culturii, recreerii si religiei	670250	3.208,41		1.480,91	1.130,00	447,50	150,00	3.298,25	3.288,62	3.282,20		
Asigurari si asistenta sociala (cod 68.02.04+68.02.05+68.02.06+68.02.10+68.02.11+68.02.12+68.02.15+68.02.50)	6802	23.370,00	128,82	9.762,00	6.718,00	4.948,00	1.942,00	31.708,00	36.470,00	41.916,00		
Asistenta acordata persoanelor in varsta	680204	464,00		235,00	189,00	40,00		831,00	960,00	1.077,00		
Asistenta sociala in caz de boi si invaliditati (cod 68.02.05.02)	680205	10.951,00		3.187,00	2.932,00	3.099,00	1.733,00	13.536,00	15.566,00	17.901,00		
Asistenta sociala in caz de invaliditate	68020502	10.951,00		3.187,00	2.932,00	3.099,00	1.733,00	13.536,00	15.566,00	17.901,00		
Asistenta sociala pentru familie si copii	680206	1.577,00		789,00	494,00	294,00		2.584,00	2.972,00	3.417,00		
Cresere	680211	1.500,00		640,00	522,00	338,00		2.302,00	2.647,00	3.044,00		
Prevenirea excluderii sociale (cod 68.02.15.01+68.02.15.02)	680215	1.301,00		686,00	480,00	135,00		2.306,00	2.651,00	3.049,00		
Ajutor social	68021501	160,00		160,00				184,00	211,00	243,00		
Cantine de ajutor social	68021502	1.141,00		526,00	480,00	135,00		2.122,00	2.440,00	2.806,00		
Partea a IV-a SERVICII SI DEZVOLTARE PUBLICA, LOCUINTE, MEDIU SI APE (cod 70.02+74.02)	6902	40.778,00	906,66	20.314,00	11.393,00	4.529,00	4.542,00	29.460,42	29.374,45	29.317,13		
Locuinte, servicii si dezvoltare publica (cod 70.02.03+70.02.05 la 70.02.07+70.02.50)	7002	25.778,00	23,57	10.314,00	7.393,00	4.529,00	3.542,00	14.040,42	13.999,45	13.972,13		
Iluminat public si electrificari rurale	700206	5.700,00		3.100,00	1.000,00	700,00	900,00					
Alte servicii in domeniile locuintelor, serviciilor si dezvoltarii comunale	700250	20.078,00	23,57	7.214,00	6.393,00	3.829,00	2.642,00	14.040,42	13.999,45	13.972,13		
Protectia mediului (cod 74.02.03+74.02.05+74.02.06)	7402	15.000,00	883,09	10.000,00	4.000,00		1.000,00	15.420,00	15.375,00	15.345,00		

DENUMIREA INDICATORILOR	Cod indicator	PREVEDERI ANUALE				PREVEDERI TRIMESTRIALE				Estimari		
		TOTAL	din care credite bugetare clasificate singurei platiilor restante	Trim. I	Trim. II	Trim. III	Trim. IV	2016	2017	2018		
											Buget 2015	
Salubritate si gestiunea deseurilor (cod 74.02.05.01+74.02.05.02)	740205	15.000,00	883,09	10.000,00	4.000,00	1.000,00	15.420,00	15.375,00	15.345,00			
Salubritate	74020501	15.000,00	883,09	10.000,00	4.000,00	1.000,00	15.420,00	15.375,00	15.345,00			
Partea a V-a ACTIVUNI ECONOMICE (cod 80.02+81.02+83.02+84.02+87.02)	7902	32.730,00		12.695,00	14.922,00	2.187,00	36.911,02	37.411,88	37.362,45			
Transporturi (cod 84.02.03+84.02.04+84.02.06+84.02.50)	8402	32.730,00		12.695,00	14.922,00	2.187,00	36.911,02	37.411,88	37.362,45			
Transport rutier (cod 84.02.03.01 la 84.02.03.03)	840203	32.715,00		12.685,00	14.920,00	2.185,00	36.911,02	37.411,88	37.362,45			
Transport in comun	84020302	10.266,00		4.325,00	4.325,00	1.616,00	13.833,45	14.401,65	14.397,12			
Strazi	84020303	22.449,00		8.360,00	10.595,00	569,00	23.077,57	23.010,23	22.965,33			
Alte cheltuieli in domeniul transporturilor	840250	15,00		10,00	2,00	2,00						
EXCEDENT 98.02.96	9802		-1.036,73									
Excedentul sectiunii de functionare	980296		-1.036,73									
DEFICIT 99.02.96	9902		1.036,73									
Deficitul sectiunii de functionare	990296		1.036,73									
VENITURILE SECTIUNII DE DEZVOLTARE (00.02+00.15+00.17+40.02+45.02) - TOTAL	000102	51.962,00		27.440,57	17.386,43	5.317,00	76.264,95	80.850,39	82.160,82			
VENITURII PROPRII (cod 00.02+11.02-37.02+00.15+00.16)	4802	680,00		680,00			699,04	716,52	732,97			
I VENITURI CURENTE (cod 00.12)	0002	6.431,00		4.191,00	2.077,69		20.196,35	25.201,26	20.205,88			
C. VENITURI NEFISCALE (00.14)	0012	6.431,00		4.191,00	2.077,69		20.196,35	25.201,26	20.205,88			
C2. VANZARI DE BUNURI SI SERVICII (cod36.02+37.02)	0014	6.431,00		4.191,00	2.077,69		20.196,35	25.201,26	20.205,88			
Diverse venituri (cod 36.02.07+36.02.22+36.02.23)	3602	191,00		191,00			196,35	201,26	205,88			
Varsaminte din amortizarea mijloacelor fixe	360207	191,00		191,00			196,35	201,26	205,88			
Transferuri voluntare, altele decat subventiile (cod 37.02.04+37.02.05)	3702	6.240,00		4.000,00	2.077,69		20.000,00	25.000,00	20.000,00			
Varsaminte din sectiunea de functionare	370204	6.240,00		4.000,00	2.077,69		20.000,00	25.000,00	20.000,00			
II. VENITURI DIN CAPITAL (cod 39.02)	0015	489,00		489,00			502,69	515,26	527,09			
Venituri din valorificarea unor bunuri (cod 39.02.01+39.02.03+39.02.04+39.02.07+3	3902	489,00		489,00			502,69	515,26	527,09			

DENUMIREA INDICATORILOR	Cod indicator	PREVEDERI ANUALE				PREVEDERI TRIMESTRIALE				Estimari		
		TOTAL	din care credite bugetare destinate stingerii platilor restante	Trim. I	Trim. II	Trim. III	Trim. IV	2016	2017	2018		
											Buget 2015	
9.02.10)												
Venturi din valorificarea unor bunuri ale institutiilor publice	390201			14,00								
Venturi din vanzarea locuintelor construite din fondurile statului	390203			105,00								
Depozite speciale pentru constructii de locuinte	390210			370,00								
IV. SUBVENTII (cod 00.18)	0017											
SUBVENTII DE LA ALTE NIVELE ALE ADMINISTRATIEI PUBLICE (cod 42.02)	0018											
Subventii de la bugetul de stat (cod 42.02.01+42.02.05+42.02.10+42.02.12 la 42.02.20+42.02.29+42.02.40+42.02.51+42.02.52+42.02.55+42.02.62+42.02.63+42.02.65)	4202											
Subventii de la bugetul de stat catre bugetele locale necesare sustinerii derularii proiectelor finantate din fonduri externe nerambursabile (FEN) postaderare	420220											
Suma primite de la UE/alti donatori in contul platilor efectuate si prefinantari (cod 45.02.01 la 45.02.05	4502	45.042,00		22.760,57	15.308,74	5.317,00	1.655,69	36.490,56	32.000,93	26.000,17		
+45.02.07+45.02.08+45.02.15 la 45.02.21)												
Fondul European de Dezvoltare Regionala (cod 45.02.01.01+45.02.01.02+45.02.01.03) *)	450201	44.301,00		22.019,57	15.308,74	5.317,00	1.655,69	36.490,56	32.000,93	26.000,17		
Suma primite in contul platilor efectuate in anul curent	45020101	41.601,00		19.319,57	15.308,74	5.317,00	1.655,69					
Suma primite in contul platilor efectuate in anii anteriori	45020102	2.700,00		2.700,00								
Fondul European Agricol de Dezvoltare Rurala (cod 45.02.04.01+45.02.04.02+45.02.04.03) *)	450204	400,00		400,00								
Suma primite in contul platilor efectuate in anul curent	45020401	400,00		400,00								
Instrumentul European de Vecinatate si Parteneriat (cod 45.02.08.01+45.02.08.02+45.02.08.03)*)	450208	341,00		341,00								
Suma primite in contul platilor efectuate in anul curent	45020801	341,00		341,00								
CHELTUIELILE SECTIUNII DE	4902	52.030,00	315,96	27.508,57	17.386,43	5.317,00	1.818,00	76.264,95	80.850,39	82.160,82		

DENUMIREA INDICATORILOR	Cod indicator	PREVEDERILE ANUALE		PREVEDERI TRIMESTRALE				Estimari			
		TOTAL	din care credite bugetare destinate singurii platilor restante	Trim. I	Trim. II	Trim. III	Trim. IV	2016	2017	2018	
											Buget 2015
DEZVOLTARE (cod 50.02 + 59.02 + 63.02 + 70.02 + 74.02 + 79.02)											
SECTIUNEA DE DEZVOLTARE (cod 51+55+56+70+79+84)	D	52.030,00	315,96	27.508,57	17.386,43	5.317,00	1.818,00	76.264,95	80.850,39	82.160,82	
TITLUL VI TRANSFERURI INTRE UNITATI ALE ADMINISTRATIEI PUBLICE (cod 51.02)	51D	500,00		200,00	300,00			500,00	525,00	550,00	
TITLUL VII ALTE TRANSFERURI (cod 55.01)	55D	3.407,00		3.128,00	126,00	126,00	27,00	6.542,20	6.523,11	6.510,37	
Titlul VIII Proiecte cu finantare din Fonduri externe nerambursabile (FEN) postaderare (cod 56.01 la 56.05+cod 56.07 + 56.08 + 56.15 la 56.18 +56.25+56.27+56.28)	56	27.832,00		10.164,57	10.965,43	4.911,00	1.791,00	25.802,48	29.714,68	25.040,14	
CHELTUIELI DE CAPITAL (cod 71+72+75)	70	20.291,00	315,96	14.016,00	5.995,00	280,00		43.420,27	44.087,60	50.060,31	
TITLUL XII ACTIVE NEFINANCIARE (cod 71.01 + 71.03)	71	20.291,00	315,96	14.016,00	5.995,00	280,00		43.420,27	44.087,60	50.060,31	
Partea I-a-SERVICIIL PUBLICE GENERALE (cod 51.02+54.02)	5002	1.680,00		621,00	626,00	406,00	27,00	6.940,60	3.975,25	2.231,35	
Authoritati publice si actiuni externe (cod 51.02.01)	5102	1.280,00		521,00	426,00	306,00	27,00	1.940,60	1.975,25	2.009,35	
Authoritati executive si legislative (cod 51.02.01.03)	510201	1.280,00		521,00	426,00	306,00	27,00	1.940,60	1.975,25	2.009,35	
Authoritati executive	51020103	1.280,00		521,00	426,00	306,00	27,00	1.940,60	1.975,25	2.009,35	
Partea a II-a-APARARE, ORDINE PUBLICA SI SIGURANTA NATIONALA (cod 60.02+61.02)	5902	400,00		100,00	200,00	100,00		5.000,00	2.000,00	222,00	
Ordine publica si siguranta nationala (cod 61.02.03+61.02.05+61.02.50)	6102	400,00		100,00	200,00	100,00		5.000,00	2.000,00	222,00	
Ordine publica (cod 61.02.03.04)	610203	400,00		100,00	200,00	100,00		5.000,00	2.000,00	222,00	
Politie locala	61020304	400,00		100,00	200,00	100,00		5.000,00	2.000,00	222,00	
Partea a II-a CHELTUIELI SOCIAL-CULTURALE (cod 65.02+66.02+67.02+68.02)	6302	9.085,00		5.699,00	2.976,00	410,00		10.286,87	10.374,73	11.453,23	
Invatamant (cod 65.02.03 la 65.02.05+65.02.07+65.02.11+65.02.50)	6502	3.203,00		1.903,00	1.300,00			3.270,07	3.361,23	3.456,93	
Invatamant prescolar si primar (cod 65.02.03.01+65.02.03.02)	650203	271,00		271,00				278,59	277,79	277,25	
Invatamant prescolar	65020301	271,00		271,00				278,59	277,79	277,25	
Invatamant secundar (cod 65.02.04.01 la 65.02.04.03)	650204	2.895,00		1.595,00	1.300,00			2.953,44	3.045,51	3.141,83	

DENUMIREA INDICATORILOR	Cod indicator	PREVEDERI ANUALE				PREVEDERI TRIMESTRIALE				Estimari		
		TOTAL	din care creditile bugetare destinate singurii platitor restante	Trim. I	Trim. II	Trim. III	Trim. IV	2016	2017	2018		
											Bugel 2015	
Invatamant secundar inferior	65020401	477,00		477,00				490,35	488,95	487,96		
Invatamant secundar superior	65020402	2.418,00		1.118,00	1.300,00			2.463,09	2.556,56	2.653,87		
Alte cheltuieli in domeniul Invatamantului	650250	37,00		37,00				38,04	37,93	37,85		
Sanatate (cod 66.02.06+66.02.08+66.02.50)	6602	500,00		200,00	300,00			500,00	525,00	550,00		
Servicii medicale in unitati sanitare cu paturi (cod 66.02.06.01+66.02.06.03)	660206	500,00		200,00	300,00			500,00	525,00	550,00		
Spitale generale	66020601	500,00		200,00	300,00			500,00	525,00	550,00		
Asigurari si asistenta sociala (cod 68.02.04+68.02.05+68.02.06+68.02.10 +68.02.11+68.02.12+ 68.02.15+ 68.02.50)	6802	5.382,00		3.596,00	1.376,00			6.516,80	6.488,50	7.446,30		
Crese	680211	1.171,00		1.171,00				3.250,00	3.737,00	4.298,00		
Alte cheltuieli in domeniul asigurarilor si asistentei sociale (cod 68.02.50.50)	680250	4.211,00		2.425,00	1.376,00			3.266,80	2.751,50	3.148,30		
Partea a IV-a SERVICII SI DEZVOLTARE PUBLICA, LOCUINTE, MEDIU SI APE (cod 70.02+74.02)	6902	31.087,00	166,99	18.130,57	9.717,43			40.227,71	49.701,75	44.685,00		
Locuinte, servicii si dezvoltare publica (cod 70.02.03+70.02.05 la 70.02.07+70.02.50)	7002	30.357,00	130,58	17.400,57	9.717,43			39.474,51	48.948,50	43.931,05		
Locuinte (cod 70.02.03.01+70.02.03.30)	700203	8.249,00		2.310,00	2.700,00			3.094,29	3.085,26	3.079,23		
Dezvoltarea sistemului de locuinte	70020301	8.249,00		2.310,00	2.700,00			3.094,29	3.085,26	3.079,23		
Alimentare cu apa si amenajari hidrotermice (cod 70.02.05.01+70.02.05.02)	700205	2.957,00		2.957,00				6.079,60	6.061,86	6.050,02		
Alimentare cu apa	70020501	2.957,00		2.957,00				6.079,60	6.061,86	6.050,02		
Iluminat public si electrificari rurale	700206	621,00		371,00	250,00			638,39	636,53	635,28		
Alte servicii in domeniile locuintelor, serviciilor si dezvoltarii comunale	700250	18.530,00	130,58	11.762,57	6.767,43			29.662,23	39.164,85	34.166,52		
Protectia mediului (cod 74.02.03+74.02.05+74.02.06)	7402	730,00	36,41	730,00				753,20	753,25	753,95		
Salubritate si gestiunea deseurilor (cod 74.02.05.01+74.02.05.02)	740205	730,00	36,41	730,00				753,20	753,25	753,95		
Salubritate	74020501	80,00	36,41	80,00				85,00	87,00	89,00		
Colectarea, tratarea si distrugera deseurilor	74020502	650,00		650,00				668,20	666,25	664,95		


DENUMIREA INDICATORILOR	Cod indicator	Bucget 2015					Estimari			
		PREVEDERI ANUALE					PREVEDERI TRIMESTRIALE			
		TOTAL	din care credite bugetare destinate sfinselei piallor restante	Trim. I	Trim. II	Trim. III	Trim. IV	2016	2017	2018
Partea a v-a ACTIUNI ECONOMICE (cod 80.02+81.02+83.02+84.02+87.02)	7902	10.178,00	148,97	3.058,00	4.067,00	2.638,00	415,00	18.809,77	16.798,66	23.791,24
Agricultura, silvicultura, piscicultura si vanatoare (cod 83.02.03)	8302	475,00		255,00	182,00	38,00		488,30	486,88	485,93
Agricultura (cod 83.02.03)	830203	475,00		255,00	182,00	38,00		488,30	486,88	485,93
83.02.03.03+83.02.03.07+83.02.03.30)										
Protecia plantelor si carantina fitosanitara	83020303	112,00		90,00	22,00			115,14	114,80	114,58
Alte cheltuieli in domeniul agriculturii	83020330	363,00		165,00	160,00	38,00		373,16	372,08	371,35
Transporturi (cod 84.02.03+84.02.06+84.02.50)	8402	9.703,00	148,97	2.803,00	3.885,00	2.600,00	415,00	18.321,47	16.311,78	23.305,31
Transport rutier (cod 84.02.03.01 la 84.02.03.03)	840203	9.083,00	148,97	2.768,00	3.300,00	2.600,00	415,00	17.684,11	15.676,27	22.671,04
Drumuri si poduri	84020301	1.108,00	148,97	708,00	400,00			13.689,29	11.693,09	18.695,68
Transport in comun	84020302	591,00		591,00				2,06	2,06	2,04
Strazi	84020303	7.384,00		1.469,00	2.900,00	2.600,00	415,00	3.992,76	3.981,12	3.973,32
Alte cheltuieli in domeniul transporturilor	840250	620,00		35,00	585,00			637,36	635,51	634,27
EXCEDENT 98.02.97	9802		-315,96							
Excedentul sectiunii de dezvoltare	980297		-315,96							
DEFICIT 1) 99.02.97	9902	68,00	315,96	68,00						
Deficitul sectiunii de dezvoltare	990297	68,00	315,96	68,00						

1) Finantat din excedentul anilor precedenti

- Fiecare capitol, subcapitol si paragraf de cheltuieli se detaliaza in mod corespunzator conform clasificatiei economice

ORDONATOR PRINCIPAL DE CREDITE
CARMEN POP

DIRECTOR ECONOMIC
CARMEN POP



[Handwritten signature]

**BUGETE FINANTATE INTEGRAL SAU PARTIAL DIN VENITURI PROPRII PE ANUL 2015 SI ESTIMARI
 PENTRU ANII 2016-2018**

- mii lei -

DENUMIREA INDICATORILOR	Cod indicator	PREVEDERI ANUALE				PREVEDERI TRIMESTRIALE				Estimari		
		TOTAL	din care credite bugetare destinate sfingerii platilor restante	Trim. I	Trim. II	Trim. III	Trim. IV	2016	2017	2018		
											Buget 2015	
TOTAL VENITURI (cod 00.02+00.15+00.16+0.17+4.5.10)	000110	43.024,00		13.640,39	13.554,43	8.591,75	7.237,43	44.844,31	45.590,43	46.406,92		
I. VENITURI CURENTE (cod 00.03+00.12)	0002	28.896,00		8.753,39	7.636,43	6.848,75	5.657,43	29.657,13	30.391,73	31.183,88		
C. VENITURI NEFISCALE (cod 00.13+00.14)	0012	28.896,00		8.753,39	7.636,43	6.848,75	5.657,43	29.657,13	30.391,73	31.183,88		
C1. VENITURI DIN PROPRIETATE (cod 30.10+31.10)	0013	1.068,60		366,19	284,20	210,10	208,11	1.098,50	1.125,94	1.151,80		
Venituri din proprietate (cod 30.10.05+30.10.08+30.10.09+30.10.50)	3010	1.067,60		365,19	284,20	210,10	208,11	1.097,50	1.124,94	1.150,80		
Venituri din concesiuni si inchirieri (cod 30.10.05.30)	301005	1.025,60		354,19	274,20	200,10	197,11	1.054,32	1.080,68	1.105,52		
Alte venituri din concesiuni si inchirieri de catre institutiile publice	30100530	1.025,60		354,19	274,20	200,10	197,11	1.054,32	1.080,68	1.105,52		
Alte venituri din proprietate	301050	42,00		11,00	10,00	10,00	11,00	43,18	44,26	45,28		
Venituri din dobanzi(cod31.10.03)	3110	1,00		1,00				1,00	1,00	1,00		
Alte venituri din dobanzi	311003	1,00		1,00				1,00	1,00	1,00		
C2. VANZARI DE BUNURI SI SERVICII (cod 33.10+34.10+35.10+36.10+37.10)	0014	27.827,40		8.387,20	7.352,23	6.638,65	5.449,32	28.558,63	29.265,79	30.032,08		
Venituri din prestari de servicii si alte activitati (cod 33.10.05+33.10.08+33.10.09+33.10.13+33. 10.14+33.10.16+33.10.17+33.10.19+33.10. 20+33.10.21+33.10.30 la 33.10.32+33.10.50)	3310	27.590,40		8.287,20	7.278,23	6.612,65	5.412,32	28.315,00	29.016,05	29.776,61		
Taxe si alte venituri in invatamant	331005	4.576,60		1.309,45	1.253,08	887,00	1.127,07	4.704,74	4.822,37	4.933,11		
Venituri din prestari de servicii	331008	2.777,00		1.670,00	630,00	357,00	120,00	2.864,76	2.926,12	2.993,33		
Contributia elevilor si studentilor pentru internate, carmine si cantine	331014	1.878,70		528,50	550,60	412,60	387,00	1.931,31	1.979,58	2.025,05		
Venituri din valorificarea produselor	331016	227,00		56,00	57,00	57,00	57,00	233,36	239,19	244,68		

DENUMIREA INDICATORILOR	Cod indicator	PREVEDERI ANUALE				PREVEDERI TRIMESTRIALE				Estimari					
		TOTAL	din care creditul bugetare destinate singurii pacilor restante	Trim. I	Trim. II	Trim. III	Trim. IV	2016	2017	2018					
											Buget 2015				
obtinute din activitatea proprie sau anexa															
Venturi din organizarea de cursuri de calificare si conversie profesionala, specializare si perfectionare	331017	46,50		12,00	11,00	8,00	15,50	47,80	49,00	50,12					
Venturi din serbari si spectacole scolare, manifestari culturale, artistice si sportive	331019	300,00		100,00	100,00	50,00	50,00	306,90	307,50	308,40					
Venturi din contractele incheiate cu casele de asigurari sociale de sanatate	331021	13.600,00		3.510,00	3.522,00	3.741,00	2.827,00	13.940,00	14.289,00	14.713,00					
Venturi din contractele incheiate cu directiile de sanatate publica din sume alocate de la bugetul de stat	331030	1.000,00		300,00	300,00	300,00	100,00	1.025,00	1.050,00	1.077,00					
Venturi din contractele incheiate cu directiile de sanatate publica din sume alocate din veniturile proprii ale Ministerului Sanatatii	331031	445,00		120,00	120,00	120,00	85,00	456,00	467,00	479,00					
Alte venituri din prestari de servicii si alte activitati	331050	2.739,60		681,25	734,55	680,05	643,75	2.816,13	2.886,29	2.952,92					
Diverse venituri (cod 36;10.50)	3610	180,00		76,00	64,00	19,00	21,00	185,04	189,67	194,03					
Alte venituri	361050	180,00		76,00	64,00	19,00	21,00	185,04	189,67	194,03					
Transferuri voluntare, altele decat subventiile (cod 37.10.01 + 37.10.03 + 37.10.04 + 37.10.50)	3710	57,00		24,00	10,00	7,00	16,00	58,59	60,07	61,44					
Donatii si sponsorizari	371001	25,00		17,00	4,00	2,00	2,00	25,70	26,35	26,95					
Varsaminte din sectiunea de functionare pentru finantarea sectiunii de dezvoltare a bugetului local(cu sermul minus)	371003	-6.101,00		-2.610,00	-3.481,00		-10,00	-6.271,07	-6.424,32	-6.568,78					
Varsaminte din sectiunea de functionare	371004	6.101,00		2.610,00	3.481,00		10,00	6.271,07	6.424,32	6.568,78					
Alte transferuri voluntare	371050	32,00		7,00	6,00	5,00	14,00	32,89	33,72	34,49					
IV. SUBVENTII (cod 00.18)	0017	14.128,00		4.887,00	5.918,00	1.743,00	1.580,00	X	X	X					
SUBVENTII DE LA ALTE NIVELURI ALE ADMINISTRATIEI PUBLICE (cod 42.10+43.10)	0018	14.128,00		4.887,00	5.918,00	1.743,00	1.580,00	15.187,18	15.198,70	15.223,04					
SUBVENTII DE LA ALTE ADMINISTRATII (cod 43.10.09+43.10.10+43.10.14+43.10.15+43.10.16+43.10.17+43.10.19)	4310	14.128,00		4.887,00	5.918,00	1.743,00	1.580,00	15.187,18	15.198,70	15.223,04					
Subventii pentru institutii publice	431009	12.828,00		4.237,00	5.268,00	1.743,00	1.580,00	13.187,18	13.148,70	13.123,04					

DENUMIREA INDICATORILOR	Cod Indicator	PREVEDERIANUALE				PREVEDERI TRIMESTRIALE				Estimari		
		TOTAL	din care credite bugetare destinate singurii plătitor restanți	Trim. I	Trim. II	Trim. III	Trim. IV	2016	2017	2018		
											Buget 2015	
Subvenții din bugetele locale pentru finanțarea cheltuielilor curente din domeniul sănătății	431010	800,00		450,00	350,00			1.500,00	1.525,00	1.550,00		
Subvenții din bugetele locale pentru finanțarea cheltuielilor de capital din domeniul sănătății	431014	500,00		200,00	300,00			500,00	525,00	550,00		
TOTAL CHELTUIELI - SECTIUNEA DE FUNCTIONARE + SECTIUNEA DE DEZVOLTARE (cod 50.10+59.10+63.10+70.10+74.10+79.10)	4910	43.024,00	196,69	13.640,39	13.554,43	8.591,75	7.237,43	44.844,31	45.590,43	46.406,92		
Partea I-a SERVICIIL PUBLICE GENERALE (cod 54.10+55.10)	5010	43.024,00	196,69	13.640,39	13.554,43	8.591,75	7.237,43	44.844,31	45.590,43	46.406,92		
Învățământ (cod 65.10.03+65.10.04+65.10.05+65.10.07+65.10.11+65.10.50)	6510	8.629,00		2.540,39	2.420,43	1.736,75	1.931,43	8.870,61	9.092,40	9.301,22		
Învățământ prescolar și primar (COD 65.10.03.01+65.10.03.02)	651003	4.315,00		1.223,00	1.143,24	849,50	1.099,26	4.435,82	4.546,72	4.651,14		
Învățământ prescolar	65100301	4.315,00		1.223,00	1.143,24	849,50	1.099,26	4.435,82	4.546,72	4.651,14		
Învățământ secundar (cod 65.10.04.01 la cod 65.10.04.03)	651004	4.314,00		1.317,39	1.277,19	887,25	832,17	4.434,79	4.545,68	4.650,08		
Învățământ secundar inferior	65100401	210,50		100,54	48,05	34,05	27,86	216,40	221,80	226,91		
Învățământ secundar superior	65100402	4.103,50		1.216,85	1.229,14	853,20	804,31	4.218,39	4.323,88	4.423,17		
Sănătate (cod 66.10.06+66.10.08+66.10.50)	6610	16.745,00		4.680,00	4.692,00	4.261,00	3.112,00	17.831,00	18.277,00	18.800,00		
Servicii medicale în unități sanitare cu patură (cod 66.10.06.01+66.10.06.03)	661006	16.745,00		4.680,00	4.692,00	4.261,00	3.112,00	17.831,00	18.277,00	18.800,00		
Spitalitate generale	66100601	16.745,00		4.680,00	4.692,00	4.261,00	3.112,00	17.831,00	18.277,00	18.800,00		
Cultura, recreere și religie (67.10.03+67.10.05+67.10.50)	6710	3.300,00		1.228,00	899,00	598,00	575,00	3.390,90	3.382,50	3.377,40		
Servicii culturale (cod 67.10.03.03 la cod 67.10.03.07+67.10.03.09 la cod 67.10.03.11+67.10.03.15+67.10.03.30)	671003	3.300,00		1.228,00	899,00	598,00	575,00	3.390,90	3.382,50	3.377,40		
Instituții publice de spectacole și concerte	67100304	3.300,00		1.228,00	899,00	598,00	575,00	3.390,90	3.382,50	3.377,40		
Locuințe, servicii și dezvoltare publică (cod 70.10.03+70.10.04+70.10.50)	7010	14.350,00	196,69	5.192,00	5.543,00	1.996,00	1.619,00	14.751,80	14.838,53	14.928,30		
Alte servicii în domeniile locuințelor, serviciilor și dezvoltării comunitare	701050	14.350,00	196,69	5.192,00	5.543,00	1.996,00	1.619,00	14.751,80	14.838,53	14.928,30		
EXCEDENT 98.10.96 + 98.10.97	9810		-196,69									
DEFICIT 1) 99.10.96 + 99.10.97	9910		196,69									

DENUMIREA INDICATORILOR	Cod indicator	PREVEDERI ANUALE				PREVEDERI TRIMESTRIALE				Estimari			
		TOTAL	din care credite bugetare destinate singurii platitori restante	Trim. I	Trim. II	Trim. III	Trim. IV	2016	2017	2018			
											Bugdet 2015		
Deficitul sectiunii de dezvoltare	991097		196,69										
VENITURILE SECTIUNII DE FUNCTIONARE (cod 00.02+00.17)	000110	36.423,00		10.830,39	9.773,43	8.591,75	7.227,43	38.073,24	38.641,11	39.288,14			
1. VENITURI CURENTE (cod 00.03+00.12)	0002	22.795,00		6.143,39	4.155,43	6.848,75	5.647,43	23.386,06	23.967,41	24.615,10			
C. VENITURI NEFISCALE (cod 00.13+00.14)	0012	22.795,00		6.143,39	4.155,43	6.848,75	5.647,43	23.386,06	23.967,41	24.615,10			
C1. VENITURI DIN PROPRIETATE (cod 30.10+31.10)	0013	1.068,60		366,19	284,20	210,10	208,11	1.098,50	1.125,94	1.151,80			
Venituri din proprietate (cod 30.10.05+30.10.08+30.10.09+30.10.50)	3010	1.067,60		365,19	284,20	210,10	208,11	1.097,50	1.124,94	1.150,80			
Venituri din concesiuni si inchirieri (cod 30.10.05.30)	301005	1.025,60		354,19	274,20	200,10	197,11	1.054,32	1.080,68	1.105,52			
Alte venituri din concesiuni si inchirieri de catre institutiile publice	30100530	1.025,60		354,19	274,20	200,10	197,11	1.054,32	1.080,68	1.105,52			
Alte venituri din proprietate	301050	42,00		11,00	10,00	10,00	11,00	43,18	44,26	45,28			
Venituri din dobanzi(cod31.10.03)	3110	1,00		1,00				1,00	1,00	1,00			
Alte venituri din dobanzi	311003	1,00		1,00				1,00	1,00	1,00			
C2. VANZARI DE BUNURI SI SERVICII (cod 33.10+34.10+35.10+36.10+37.10)	0014	21.726,40		5.777,20	3.871,23	6.638,65	5.439,32	22.287,56	22.841,47	23.463,30			
Venituri din prestari de servicii si alte activitati (cod 33.10.05 + 33.10.08 + 33.10.09+ 33.10.13 + 33.10.14 + 33.10.16 + 33.10.17 + 33.10.19 + 33.10.20+33.10.21+33.10.30 la 33.10.32 + 33.10.50)	3310	27.590,40		8.287,20	7.278,23	6.612,65	5.412,32	28.315,00	29.016,05	29.776,61			
Taxe si alte venituri in invatamant	331005	4.576,60		1.309,45	1.253,08	887,00	1.127,07	4.704,74	4.822,37	4.933,11			
Venituri din prestari de servicii	331008	2.777,00		1.670,00	630,00	357,00	120,00	2.854,76	2.926,12	2.993,33			
Contributia elevilor si studentilor pentru internate, camine si cantine	331014	1.878,70		528,50	550,60	412,60	387,00	1.931,31	1.979,58	2.025,05			
Venituri din valorificarea produselor obtinute din activitatea proprie sau anexa	331016	227,00		56,00	57,00	57,00	57,00	233,36	239,19	244,68			
Venituri din organizarea de cursuri de calificare si conversie profesionala, specializare si perfectionare	331017	46,50		12,00	11,00	8,00	15,50	47,80	49,00	50,12			
Venituri din serbari si spectacole scolare, manifestari culturale, artistice si sportive	331019	300,00		100,00	100,00	50,00	50,00	306,90	307,50	308,40			
Venituri din contractele incheiate cu casele de asigurari sociale de sanatate	331021	13.600,00		3.510,00	3.522,00	3.741,00	2.827,00	13.940,00	14.289,00	14.713,00			

DENUMIREA INDICATORILOR	Cod indicator	PREVEDERI ANUALE				PREVEDERI TRIMESTRIALE				Estimari		
		TOTAL	din care credite bugetare destinate singurii platiilor restante	Trim. I	Trim. II	Trim. III	Trim. IV	2016	2017	2018		
											Buget 2015	
Venturi din contractele inchetate cu directiile de sanatate publica din sume alocate de la bugetul de stat	331030	1.000,00		300,00	300,00	300,00	100,00	1.025,00	1.050,00	1.077,00		
Venturi din contractele inchetate cu directiile de sanatate publica din sume alocate din veniturile proprii ale Ministerului Sanatatii	331031	445,00		120,00	120,00	120,00	85,00	455,00	467,00	479,00		
Alte venituri din prestari de servicii si alte activitati	331050	2.739,60		681,25	734,55	680,05	643,75	2.816,13	2.886,29	2.952,92		
Diverse venituri (cod 36.10.50)	3610	180,00		76,00	64,00	19,00	21,00	185,04	189,67	194,03		
Alte venituri	361050	180,00		76,00	64,00	19,00	21,00	185,04	189,67	194,03		
Transferuri voluntare, altele decat subventiile (cod 37.10.01+37.10.03+37.10.50)	3710	-6.044,00		-2.586,00	-3.471,00	7,00	6,00	-6.212,48	-6.364,25	-6.507,34		
Donatii si sponsorizari	371001	25,00		17,00	4,00	2,00	2,00	25,70	26,35	26,95		
Varsaminte din sectiunea de functionare pentru finantarea sectiunii de dezvoltare a bugetului local (cu semnul minus)	371003	-6.101,00		-2.610,00	-3.481,00		-10,00	-6.271,07	-6.424,32	-6.568,78		
Alte transferuri voluntare	371050	32,00		7,00	6,00	5,00	14,00	32,89	33,72	34,49		
IV. SUBVENTII (cod 00.18)	0017	13.628,00		4.687,00	5.618,00	1.743,00	1.580,00	14.687,18	14.673,70	14.673,04		
SUBVENTII DE LA ALTE NIVELE ALE ADMINISTRATIEI PUBLICE (cod 42.10+43.10)	0018	13.628,00		4.687,00	5.618,00	1.743,00	1.580,00	14.687,18	14.673,70	14.673,04		
SUBVENTII DE LA ALTE ADMINISTRATII (cod 43.10.09+43.10.10+43.10.15)	4310	13.628,00		4.687,00	5.618,00	1.743,00	1.580,00	14.687,18	14.673,70	14.673,04		
Subventii pentru institutii publice	431009	12.828,00		4.237,00	5.268,00	1.743,00	1.580,00	13.187,18	13.148,70	13.123,04		
Subventii din bugetele locale pentru finantarea cheltuielilor curente din domeniul sanatatii	431010	800,00		450,00	350,00			1.500,00	1.525,00	1.550,00		
TOTAL CHELTUIELI - SECTIUNEA DE FUNCTIONARE (cod 50.10+59.10+63.10+70.10+74.10+79.10)	4910	36.423,00		10.830,39	9.773,43	8.591,75	7.227,43	38.073,24	38.641,11	39.288,14		
Partea la SERVICII PUBLICE GENERALE (cod 54.10+55.10)	5010	36.423,00		10.830,39	9.773,43	8.591,75	7.227,43	38.073,24	38.641,11	39.288,14		
Invatamant (cod 65.10.03+65.10.04+65.10.05+65.10.07+65.10.11+65.10.50)	6510	8.606,00		2.534,39	2.413,43	1.736,75	1.921,43	8.846,97	9.068,16	9.276,43		
Invatamant prescolar si primar (COD 65.10.03.01+65.10.03.02)	651003	4.315,00		1.223,00	1.143,24	849,50	1.099,26	4.435,82	4.546,72	4.651,14		

DENUMIREA INDICATORILOR	Cod indicator	PREVEDERI ANUALE				PREVEDERI TRIMESTRIALE				Estimari		
		TOTAL	din care credite: bugetare destinate singerii platilor restante	Trim. I	Trim. II	Trim. III	Trim. IV	2016	2017	2018		
											Buget 2015	
Învățământ prescolar	65100301	4.315,00		1.223,00	1.143,24	849,50	1.099,26	4.435,82	4.546,72	4.651,14		
Învățământ secundar (cod 65.10.04.01 la cod 65.10.04.03)	651004	4.291,00		1.311,39	1.270,19	887,25	822,17	4.411,15	4.521,44	4.625,29		
Învățământ secundar inferior	65100401	210,50		100,54	48,05	34,05	27,86	216,40	221,80	226,91		
Învățământ secundar superior	65100402	4.080,50		1.210,85	1.222,14	853,20	794,31	4.194,75	4.299,64	4.398,38		
Sănătate (cod 66.10.06+66.10.08+66.10.50)	6610	16.245,00		4.480,00	4.392,00	4.261,00	3.112,00	17.331,00	17.752,00	18.250,00		
Servicii medicale în unități sanitare cu paturi (cod 66.10.06.01+66.10.06.03)	661006	16.245,00		4.480,00	4.392,00	4.261,00	3.112,00	17.331,00	17.752,00	18.250,00		
Spitale generale	66100601	16.245,00		4.480,00	4.392,00	4.261,00	3.112,00	17.331,00	17.752,00	18.250,00		
Cultura, recreere și religie (67.10.03+67.10.05+67.10.50)	6710	3.150,00		1.078,00	899,00	598,00	575,00	3.237,45	3.228,75	3.223,20		
Servicii culturale (cod 67.10.03.03 la cod 67.10.03.07+67.10.03.09 la cod 67.10.03.11+67.10.03.15+67.10.03.30)	671003	3.150,00		1.078,00	899,00	598,00	575,00	3.237,45	3.228,75	3.223,20		
Instituti publice de spectacole și concerte	67100304	3.150,00		1.078,00	899,00	598,00	575,00	3.237,45	3.228,75	3.223,20		
Locuinte, servicii și dezvoltare publică (cod 70.10.03+70.10.04+70.10.50)	7010	8.422,00		2.738,00	2.069,00	1.996,00	1.619,00	8.657,82	8.592,20	8.538,51		
Alte servicii în domeniile locuintelor, serviciilor și dezvoltării comunitare	701050	8.422,00		2.738,00	2.069,00	1.996,00	1.619,00	8.657,82	8.592,20	8.538,51		
VENITURILE SECȚIUNII DE DEZVOLTARE (cod 00.02+ 00.15+ 00.16+00.17+45.10) - TOTAL	000110	6.601,00		2.810,00	3.781,00		10,00	6.771,07	6.949,32	7.118,78		
I. VENITURI CURENTE (cod 00.12)	0002	6.101,00		2.610,00	3.481,00		10,00	6.271,07	6.424,32	6.568,78		
C. VENITURI NEFISCALE (cod 00.14)	0012	6.101,00		2.610,00	3.481,00		10,00	6.271,07	6.424,32	6.568,78		
C2. VANZARI DE BUNURI SI SERVICII (cod 37.10)	0014	6.101,00		2.610,00	3.481,00		10,00	6.271,07	6.424,32	6.568,78		
Transferuri voluntare, altele decat subvențiile (cod 37.10.04)	3710	6.101,00		2.610,00	3.481,00		10,00	6.271,07	6.424,32	6.568,78		
Varsaminte din secțiunea de funcționare	371004	6.101,00		2.610,00	3.481,00		10,00	6.271,07	6.424,32	6.568,78		
IV. SUBVENȚII (cod 00.18)	0017	500,00		200,00	300,00			500,00	525,00	550,00		
SUBVENȚII DE LA ALTE NIVELE ALE ADMINISTRAȚIEI PUBLICE (cod 42.10+43.10)	0018	500,00		200,00	300,00			500,00	525,00	550,00		
SUBVENȚII DE LA ALTE ADMINISTRAȚII (cod 43.10.14+43.10.16+43.10.17+43.10.19)	4310	500,00		200,00	300,00			500,00	525,00	550,00		

DENUMIREA INDICATORILOR	Cod indicator	PREVEDERI ANUALE				PREVEDERI TRIMESTRIALE				Estimari		
		TOTAL	din care credite bugetare destinate stingerii platilor restante	Trim. I	Trim. II	Trim. III	Trim. IV	2016	2017	2018		
											Buget 2015	
Subventii din bugetele locale pentru finantarea cheltuielilor de capital din domeniul sanatatii	431014	500,00		200,00	300,00			500,00	525,00	550,00		
TOTAL CHELTUIELI - SECTIUNEA DE DEZVOLTARE (cod 50.10+59.10+63.10+70.10+74.10+79.10)	4910	6.601,00	196,69	2.810,00	3.781,00		10,00	6.771,07	6.949,32	7.118,78		
Partea I-a-SERVICIIL PUBLICE GENERALE (cod 54.10)	5010	6.601,00	196,69	2.810,00	3.781,00		10,00	6.771,07	6.949,32	7.118,78		
Invatamant (cod 65.10.03+65.10.04+65.10.05+65.10.07+65. 10.11+65.10.50)	6510	23,00		6,00	7,00		10,00	23,64	24,24	24,79		
Invatamant secundar (cod 65.10.04.01 la cod 65.10.04.03)	651004	23,00		6,00	7,00		10,00	23,64	24,24	24,79		
Invatamant secundar superior	65100402	23,00		6,00	7,00		10,00	23,64	24,24	24,79		
Sanatate (cod 66.10.06+66.10.08+66.10.50)	6610	500,00		200,00	300,00			500,00	525,00	550,00		
Servicii medicale in unitati sanitare cu paturi (cod 66.10.06.01+66.10.06.03)	661006	500,00		200,00	300,00			500,00	525,00	550,00		
Spitale generale	66100601	500,00		200,00	300,00			500,00	525,00	550,00		
Cultura, recreere si religie (67.10.03+67.10.05+67.10.50)	6710	150,00		150,00				153,45	153,75	154,20		
Servicii culturale (cod 67.10.03.03 la cod 67.10.03.07+67.10.03.09 la cod 67.10.03.11+67.10.03.15+67.10.03.30)	671003	150,00		150,00				153,45	153,75	154,20		
Instituti publice de spectacole si concerte	67100304	150,00		150,00				153,45	153,75	154,20		
Locuinte, servicii si dezvoltare publica (cod 70.10.03+70.10.04+70.10.50)	7010	5.928,00	196,69	2.454,00	3.474,00			6.093,98	6.246,33	6.389,79		
Alte servicii in domeniile locuintelor, serviciilor si dezvoltarii comunale	701050	5.928,00	196,69	2.454,00	3.474,00			6.093,98	6.246,33	6.389,79		
EXCEDENT (98.10.97)	9810		-196,69									
Excedentul sectiunii de dezvoltare	981097		-196,69									
DEFICIT 1) (99.10.97)	9910		196,69									
Deficitul sectiunii de dezvoltare	9910		196,69									

DENUMIREA INDICATORILOR	Cod indicator	Buzet 2015				Estimari		
		PREVEDERI ANUALE		PREVEDERI TRIMESTRALE		2016	2017	2018
		TOTAL	din care credite bugetare destinate singurii platilor restante	Trim. I	Trim. II			

1) Finantat din excedentului anilor precedenti

- Fiecare capitol, subcapitol si paragraf de cheltuieli se detaliaza in mod corespunzator conform clasificatiei economice

ORDONATOR PRINCIPAL DE CREDITE
CATALIN CHERECHES

DIRECTOR ECONOMIC
CARMEN POP



[Handwritten signature]

BUGETUL CREDITELOR INTERNE PE ANUL 2015 SI ESTIMARI PENTRU ANII 2016-2018

DENUMIREA INDICATORILOR	Cod indicator	BUGET 2015						Estimari		
		PREVEDERI ANUALE		PREVEDERI TRIMESTRIALE				2016	2017	2018
		TOTAL	din care credite bugetare destinate sfingerii platilor restante	Trim. I	Trim. II	Trim. III	Trim. IV			
TOTAL VENITURI (0016)	000107	36.035,00		16.135,44	11.773,56	5.462,00	2.664,00	6.400,00		
III. OPERATIUNI FINANCIARE (cod 41.07)	0016	36.035,00		16.135,44	11.773,56	5.462,00	2.664,00	6.400,00		
Alte operatiuni financiare (cod 41.07.02)	4107	36.035,00		16.135,44	11.773,56	5.462,00	2.664,00	6.400,00		
Sume aferente creditelor interne	410702	36.035,00		16.135,44	11.773,56	5.462,00	2.664,00	6.400,00		
Partea Ia-SERVICIIL PUBLICE GENERALE (cod51.07+54.07)	5007	36.035,00		16.135,44	11.773,56	5.462,00	2.664,00	6.400,00		
TOTAL CHELTUIELI (SECTIUNEA DE FUNCTIONARE+SECTIUNEA DE DEZVOLTARE)		36.035,00		16.135,44	11.773,56	5.462,00	2.664,00	6.400,00		
SECTIUNEA DE DEZVOLTARE (cod 51+55+56+70+79+84)	D	36.035,00		16.135,44	11.773,56	5.462,00	2.664,00	6.400,00		
Titlul VIII Proiecte cu finantare din Fonduri externe nerambursabile (FEN) postaderare (cod 56.01 la 56.05+cod 56.07 + 56.08 + 56.15 la 56.18 +56.25+56.27+56.28)	56	36.035,00		16.135,44	11.773,56	5.462,00	2.664,00	6.400,00		
Invatamant (cod 65.07.03 la cod 65.07.05+65.07.07+65.07.11+65.07.50)	6507							2.000,00		
TOTAL CHELTUIELI (SECTIUNEA DE FUNCTIONARE+SECTIUNEA DE DEZVOLTARE)								2.000,00		
SECTIUNEA DE DEZVOLTARE (cod 51+55+56+70+79+84)	D							2.000,00		
Titlul VIII Proiecte cu finantare din Fonduri externe nerambursabile (FEN) postaderare (cod 56.01 la 56.05+cod 56.07 + 56.08 + 56.15 la 56.18 +56.25+56.27+56.28)	56							2.000,00		
Invatamant secundar (cod 65.07.04.01+65.07.04.02+65.07.04.03)	650704							2.000,00		
Invatamant secundar superior	65070402							2.000,00		
Locuinte, servicii si dezvoltare publica	7007	14.800,00		11.387,44	3.412,56			2.400,00		

- mii lei -


DENUMIREA INDICATORILOR	Cod indicator	PREVEDERI ANUALE				PREVEDERI TRIMESTRIALE				Estimari			
		TOTAL	din care credite bugetare destinate singurii platitori restante	Buget 2015				2016	2017	2018			
				Trim. I	Trim. II	Trim. III	Trim. IV						
(cod 70.07.03+70.07.05 la													
TOTAL CHELTUIELI (SECTIUNEA DE FUNCTIONARE+SECTIUNEA DE DEZVOLTARE)		14.800,00		11.387,44	3.412,56			2.400,00					
SECTIUNEA DE DEZVOLTARE (cod 51+55+56+70+79+84)	D	14.800,00		11.387,44	3.412,56			2.400,00					
Titlul VIII Proiecte cu finantare din Fonduri externe nerambursabile (FEN) postaderare (cod 56.01 la 56.05+cod 56.07 + 56.08 + 56.15 la 56.18 +56.25+56.27+56.28)	56	14.800,00		11.387,44	3.412,56			2.400,00					
Alte servicii in domeniile locuintelor, serviciilor si dezvoltarii comunale	700750	14.800,00		11.387,44	3.412,56			2.400,00					
Agricultura, silvicultura, piscicultura si vanatoare (cod 83.07.03)	8307	542,00		240,00	240,00	62,00							
TOTAL CHELTUIELI (SECTIUNEA DE FUNCTIONARE+SECTIUNEA DE DEZVOLTARE)		542,00		240,00	240,00	62,00							
SECTIUNEA DE DEZVOLTARE (cod 51+55+56+70+79+84)	D	542,00		240,00	240,00	62,00							
Titlul VIII Proiecte cu finantare din Fonduri externe nerambursabile (FEN) postaderare (cod 56.01 la 56.05+cod 56.07 + 56.08 + 56.15 la 56.18 +56.25+56.27+56.28)	56	542,00		240,00	240,00	62,00							
Alte cheltuieli On domeniul agriculturii	83070330	542,00		240,00	240,00	62,00							
Transporturi (cod 84.07.03+ 84.07.06+84.07.50)	8407	20.693,00		4.508,00	8.121,00	5.400,00	2.664,00	2.000,00					
TOTAL CHELTUIELI (SECTIUNEA DE FUNCTIONARE+SECTIUNEA DE DEZVOLTARE)		20.693,00		4.508,00	8.121,00	5.400,00	2.664,00	2.000,00					
SECTIUNEA DE DEZVOLTARE (cod 51+55+56+70+79+84)	D	20.693,00		4.508,00	8.121,00	5.400,00	2.664,00	2.000,00					
Titlul VIII Proiecte cu finantare din Fonduri externe nerambursabile (FEN) postaderare (cod 56.01 la 56.05+cod 56.07 + 56.08 + 56.15 la 56.18 +56.25+56.27+56.28)	56	20.693,00		4.508,00	8.121,00	5.400,00	2.664,00	2.000,00					
Transport rutier (cod 84.07.03.01 la 84.07.03.03)	840703	20.693,00		4.508,00	8.121,00	5.400,00	2.664,00	2.000,00					
Transport in comun	84070302	1.493,00		1.493,00									
Strazi	84070303	19.200,00		3.015,00	8.121,00	5.400,00	2.664,00	2.000,00					
CREDITE INTERNE VENITURILE	000107	36.035,00		16.135,44	11.773,56	5.462,00	2.664,00	6.400,00					

DENUMIREA INDICATORILOR	Cod indicator	PREVEDERI ANUALE					PREVEDERI TRIMESTRIALE				Estimari					
		TOTAL	din care credite siingeri platilor restante	Trim. I	Trim. II	Trim. III	Trim. IV	2016	2017	2018						
Buget 2015																
SECTIUNII DE DEZVOLTARE (0016)																
III. OPERATIUNI FINANCIARE (cod 41.07)	0016	36.035,00		16.135,44	11.773,56	5.462,00	2.664,00	6.400,00								
Alte operatiuni financiare (cod 41.07.02)	4107	36.035,00		16.135,44	11.773,56	5.462,00	2.664,00	6.400,00								
Sume aferente creditelor inteme	410702	36.035,00		16.135,44	11.773,56	5.462,00	2.664,00	6.400,00								
Partea Ia-SERVICIIL PUBLICE GENERALE (cod51.07+54.07)	5007	36.035,00		16.135,44	11.773,56	5.462,00	2.664,00	6.400,00								
Invatamant (cod 65.07.03 la cod 65.07.05+65.07.07+65.07.11+65.07.50)	6507															
Invatamant secundar (cod 65.07.04.01+65.07.04.02+65.07.04.03)	650704															
Invatamant secundar superior	65070402															
Locuinte, servicii si dezvoltare publica (cod 70.07.03+70.07.05 la 70.07.07+70.07.50)	7007	14.800,00		11.387,44	3.412,56			2.000,00								
Alte servicii in domeniile locuintelor, serviciilor si dezvoltarii comunale	700750	14.800,00		11.387,44	3.412,56			2.400,00								
Agricultura, silvicultura, piscicultura si vanatoare (cod 83.07.03)	8307	542,00		240,00	240,00	62,00		2.400,00								
Alte cheltuieli On domeniul agriculturii	83070330	542,00		240,00	240,00	62,00		2.400,00								
Transporturi (cod 84.07.03+84.07.06+84.07.50)	8407	20.693,00		4.508,00	8.121,00	5.400,00	2.664,00	2.000,00								
Transport rutier (cod 84.07.03.01 la 84.07.03.03)	840703	20.693,00		4.508,00	8.121,00	5.400,00	2.664,00	2.000,00								
Transport in comun	84070302	1.493,00		1.493,00												
Strazi	84070303	19.200,00		3.015,00	8.121,00	5.400,00	2.664,00	2.000,00								

- Fiecare capitol, subcapitol si paragraf de cheltuieli se detaliaza in mod corespunzator conform clasificatiei economice

ORDONATOR PRINCIPAL DE CREDITE
CATALIN CHERECHES

DIRECTOR ECONOMIC
CARMEN POP



BUGETUL FONDURILOR EXTERNE NERAMBURSABILE PE ANUL 2015 SI ESTIMARI PENTRU ANII 2016-2018

DENUMIREA INDICATORILOR	Cod indicator	PREVEDERI ANUALE					PREVEDERI TRIMESTRIALE				Estimari		
		TOTAL	din care credite bugetare destinate stingerii platilor restante	Trim. I	Trim. II	Trim. III	Trim. IV	2016	2017	2018			
TOTAL VENITURI (cod 00.02+00.17+45.08)	000108	2.345,00		1.365,00	700,00	280,00		1.000,00	450,00	620,00			
IV. SUBVENTII (cod 44.08+00.18)	0017	352,00		97,00				255,00					
SUBVENTII DE LA ALTE NIVELE ALE ADMINISTRATIEI PUBLICE (cod 42.08)	0018	352,00		97,00				255,00					
Subventii de la bugetul de stat (cod 42.08.60+42.08.61)	4208	352,00		97,00				255,00					
Cofinantare publica acordata in cadrul mecanismului SEE	420860	352,00		97,00				255,00					
Sume primite de la UE/alti donatori in contul platilor efectuate si prefinantari (cod 45.08.17+45.08.18+45.08.21)	4508	1.993,00		1.268,00	700,00	25,00		850,00	68,00	93,00			
Mecanismul financiar SEE *) (cod 45.08.17.03)	450817	1.993,00		1.268,00	700,00	25,00		850,00	68,00	93,00			
Prefinantare	45081703	1.993,00		1.268,00	700,00	25,00		850,00	382,00	527,00			
TOTAL CHELTUIELI (50.08+59.08+63.08+70.08+74.08+79.08)	4908	2.345,00		1.365,00	700,00	280,00		1.000,00	450,00	620,00			
Partea la SERVICII PUBLICE GENERALE (cod 51.08+54.08)	5008	2.345,00		1.365,00	700,00	280,00		1.000,00	450,00	620,00			
Invatamant (cod 65.08.03 la 65.08.05+65.08.07+65.08.11+65.08.50)	6508	645,00		645,00				1.000,00	450,00	620,00			
TOTAL CHELTUIELI (SECTIUNEA DE FUNCTIONARE+SECTIUNEA DE DEZVOLTARE)		645,00		645,00									
SECTIUNEA DE DEZVOLTARE (cod 51+55+56+70+79+84)	D	645,00		645,00									
Titlul VIII Proiecte cu finantare din Fonduri externe nerambursabile (FEN) postaderare (cod 56.01 la 56.05+cod 56.07 + 56.08 + 56.15 la 56.18 +56.25+56.27+56.28)	56	645,00		645,00									
Invatamant secundar (cod 65.08.04.01)	650804	645,00		645,00									


- mil lei -

DENUMIREA INDICATORILOR	Cod indicator	PREVEDERI ANUALE				PREVEDERI TRIMESTRIALE				Estimari		
		TOTAL	din care credite bugetare destinate stingerii platilor restante		Trim. I	Trim. II	Trim. III	Trim. IV	2016	2017	2018	
			buget	Bugget 2015								
la 65.08.04.03)												
Invatamânt secundar inferior	66080401	376,00		376,00								
Invatamânt secundar superior	65080402	269,00		269,00								
Asigurari si asistenta sociala (cod 68.08.02 + 68.08.04 + 68.08.05 + 68.08.06 + 68.08.15 + 68.08.50)	6808	1.700,00		720,00	700,00	280,00		1.000,00	450,00	620,00		
TOTAL CHELTUIELI (SECTIUNEA DE FUNCTIONARE+SECTIUNEA DE DEZVOLTARE)		1.700,00		720,00	700,00	280,00		1.000,00	450,00	620,00		
SECTIUNEA DE DEZVOLTARE (cod 51+55+56+70+79+84)	D	1.700,00		720,00	700,00	280,00		1.000,00	450,00	620,00		
Titlul VIII Proiecte cu finantare din Fonduri externe nerambursabile (FEN) postaderare (cod 56.01 la 56.05+cod 56.07 + 56.08 + 56.15 la 56.18 +56.25+56.27+56.28)	56	1.700,00		720,00	700,00	280,00		1.000,00	450,00	620,00		
Alte cheltuieli in domeniul asigurarilor si asistentei sociale	680850	1.700,00		720,00	700,00	280,00		1.000,00	450,00	620,00		

- Fiecare capitol, subcapitol si paragraf de cheltuieli se detaliaza in mod corespunzator conform clasificatiei economice

ORDONATOR PRINCIPAL DE CREDITE
CATALIN CHERECHES

DIRECTOR ECONOMIC
CARMEN POP



[Handwritten signature]